

JUL
'05

QUA- DERNS

DE L'OBSERVATORI

(Pressioni l'idioma que desitgi visualitzar)

Català
Castellano

JUL'
05

QUA- DERNS

DE L' OBSERVATORI

Índex

- p. 2 La immigració a la premsa: les notícies més destacades de juliol 2005.
- p. 3 Activitats i esdeveniments: a. Esdeveniments locals b. Altres notícies destacades
c. Convocatòries d'ajudes d. Cursos, jornades i conferències.
- p. 8 Novetats bibliogràfiques
- p. 9 Estadístiques breus: moviment natural de la població
- p. 17 En profunditat: entrevista a la Asociación de Argelinos Inmigrantes en las Islas Baleares
- p. 19 Artículos i monografies: Nuevos Socios, Nuevas Fronteras. Los Procesos Migratorios desde Europa Central y Occidental. Ruth Ferrero Turrión.

La inmigració a la premsa: les notícies més destacades de juliol '05

ÀMBIT	SECCIÓ	TITULAR	PERIÒDIC I DATA
INTERNACIONAL	POLÍTICA	Los países del G5 reforzarán los vuelos conjuntos de repatriación de los "sin papeles".	EL MUNDO 06.07.05
NACIONAL	TREBALL	Resuelto el 60% de los expedientes para regularizar a inmigrantes. Trabajo da el visto bueno a 401.000 peticiones y 261.382 extranjeros cotizan en la Seguridad Social.	EL MUNDO 03.07.05
NACIONAL	TREBALL	La tasa de paro se sitúa por debajo del 10% por primera vez en 26 años. El desempleo se reduce al 9'33%, menos de dos millones, pero la temporalidad sube al 33'26 %.	EL PAÍS 30.07.05
NACIONAL	OPINIÓ	Claves para el diálogo entre culturas.	EL PAÍS 18.07.05
LOCAL	POLÍTICA	Casi 10.000 colombianos piden la reapertura de su consulado. Este colectivo inmigrante se concentra esta tarde ante la Delegación de Gobierno.	DIARIO DE MALLORCA 11.07.05
LOCAL	POLÍTICA	S'Institut ordena habilitar plazas para los 50 indigentes de Es Refugi. El organismo admite que no puede obligar a la dirección de este colectivo a que el centro de Ca l'Ardiaca permanezca abierto durante julio y agosto.	EL MUNDO 15.07.05
LOCAL	POLÍTICA	Estatut: encuesta a las entidades ciudadanas. El 88% de la sociedad civil pide ventajas fiscales para las islas y el 76% el control de la inmigración.	EL MUNDO 31.07.05
LOCAL	POLÍTICA	Inmigración: asistencia sanitaria. Un asesor resolverá las dudas de los extranjeros en temas de salud. Les informará de la red de recursos que Baleares pone a su alcance; es una de las medidas del Plan de la Inmigración.	EL MUNDO 31.07.05
LOCAL	TREBALL	Más de 10.000 "sin papeles" deberán renovar su empadronamiento en Palma. Los extranjeros no comunitarios sin residencia tendrán que realizar esta operación cada dos años a partir de diciembre.	DIARIO DE MALLORCA 15.07.05
LOCAL	TREBALL	El número de trabajadores extranjeros aumenta un 20% en Baleares en junio hasta llegar a 77. 151 personas. El 35'6 % trabaja en la hostelería y el 22% en la construcción.	ÚLTIMA HORA 22.07.05
LOCAL	TREBALL	Refuerzan las inspecciones en las islas para reducir la temporalidad. Trabajo controlará a las empresas de Balears con entre tres y siete contratos a un mismo trabajador.	DIARIO DE MALLORCA 26.07.05
LOCAL	TREBALL	450.000 personas trabajan en Balears, la cifra de empleo más alta de su historia. La economía creció un 2'1% de enero a junio y alcanzará el 2'5% si se mantiene la evolución positiva del turismo y la construcción.	EL MUNDO 29.07.05
LOCAL	TREBALL	Balears tiene el mayor índice de autónomos inmigrantes. El comercio, la reparación de vehículos y la hostelería son las principales ocupaciones de los no asalariados.	DIARIO DE MALLORCA 24.07.05
LOCAL	EDUCACIÓ	El Foro Educativo apuesta por potenciar la interculturalidad en la enseñanza. Varios expertos exponen sus conclusiones en el encuentro de La Salle.	ÚLTIMA HORA 03.07.05
LOCAL	CULTURA	Inmigrantes en Palma: 138 nacionalidades en convivencia	EL MUNDO 09.07.05
LOCAL	DADES, ESTUDIS	Un 56% de la población balear considera la inmigración "positiva" para la sociedad. Una encuesta revela que para el 39'3% el peor aspecto es la delincuencia y para el 36'1% el mejor es el enriquecimiento económico.	ÚLTIMA HORA 06.07.05
LOCAL	DADES, ESTUDIS	El CRE destaca la importancia comercial y social de la Eurorregión.	DIARIO DE MALLORCA 11.07.05
LOCAL	SOLIDARITAT	Nace la Federación de Nuevos Mallorquines para "acelerar" el mestizaje y la integración. Realizará campañas informativas sobre Mallorca en los países emisores.	DIARIO DE MALLORCA 07.07.05
LOCAL	SOLIDARITAT	Fedasla reclama la residencia para 25.000 inmigrantes que viven en Mallorca. La Federación aglutina a las asociaciones de siete países.	ÚLTIMA HORA 10.07.05

Activitats i esdeveniments

a. Esdeveniments locals

- **III Fòrum d'Ocupació i Emprendadors**, que tindrà lloc els pròxims 9, 10, 11 i 12 de novembre dintre del marc "Iniciatives per l'Ocupació". Les entitats col·laboradores són el Govern de les Illes Balears – mitjançant la Conselleria de Treball i Formació, el SOIB, la Conselleria de Turisme i la Delegació del Govern a Brussel·les -, l'Ajuntament de Palma – mitjançant l'IMFOF -, les patronals CAEB i PIME i els sindicats UGT i CCOO. Els objectius són promoure l'accés al món laboral i l'ocupació de qualitat, donar a conèixer nous mitjans de prevenció laboral, i fomentar noves aliances amb regions europees per dinamitzar el mercat de treball Balear. Més informació a l'adreça de correu electrònic tmartin@imfof.es.
- **Concurs de redacció en català Vivències**. Adreçat a persones estrangeres majors d'edat arribades a les Illes Balears a partir de 1998. El concurs, organitzat per la Direcció General de la Conselleria d'Educació i Cultura, premiarà amb un viatge al seu país d'origen a la persona guanyadora. El termini de presentació de les redaccions és de l'1 de juny al 31 d'agost. Més informació a la web <http://dgpoling.caib.es/user/menuweb/comerc.htm>.
- Festival de la cançó amb motiu de les **Festes Pàtries de Bolívia**, organitzada per la Asociación de Bolivianos en Baleares – España. En aquesta plaça es podrà escoltar música boliviana, així com menjar gastronomia típica, i altres activitats programades per a nens. L'esdeveniment tindrà lloc el pròxim 6 d'agost a la Plaça de s'Escorxador, a partir de les 18 hores.
- La Fundació para la Formación de Empresarios y Trabajadores Turísticos de Baleares (FETB) ofereix un **servei d'Orientació i Inserció Laboral**, cofinançat pel Govern de les Illes Balears i el Fons Social Europeu (FSE), que es troba integrat en la Xarxa Pública d'Orientació del SOIB. És un Servei dirigit a la població immigrant, que té com a finalitat augmentar les possibilitats de trobar feina. Es realitza un seguiment individualitzat de cada persona, mitjançant la identificació de les seves necessitats i planificació d'accions concretes que facilitin la seva incorporació al mercat laboral. Una de les accions programades són cursos d'espanyol, anglès i informàtica, entre d'altres tallers. Més informació al tel. 971 91 01 90.
- Beatriz Tellechea Escalas ha estat recentment nomenada **Cònsol d'Uruguay a Balears**. La nova seu es localitza al carrer Tous i Maroto, 5 B, local 12, Palma. Més informació al tel. 971 49 59 46 o a l'e-mail consuladouruguayobalear@hotmail.com.
- El passat dia 8 de juliol es va presentar a la Misericòrdia la nova **Federación de Nuevos Mallorquines**. El president de la federació és Jaime Salom Pizà, i hi formen part la Casa Colombiana-Mallorquina, Casa Ecuatoriana-Mallorquina, Casa Argentina, Casa de Brasil en Mallorca i la Asociación Rusa de Mallorca. La seva voluntat és ajudar al immigrants de forma general, sense tenir en compte la seva nacionalitat. L'associació ha anunciat la publicació d'un semanari amb informació puntual sobre els distints col·lectius i la possibilitat de realitzar un programa de televisió. La seu està al carrer Font i Monteros, 27.
- El passat dia 9 de juliol, a l'Hotel Tryp Bellver de Palma, tingué lloc la presentació de la **Federación de Asociaciones Latinoamericanas, FEDESLA**, que neix amb la intenció d'agrupar esforços entre les associacions d'immigrants llatinoamericans de les Illes Balears. En formen part la Asociación de Ecuatorianos Velasco Ibarra, Asociación de Colombianos en Baleares, Asociación Peruana Tarpuy, Asociación Chilena Gabriela Mistral, Centro Cultural Argentino Martín Fierro, Asociación Paraguaya, Asociación de Brasil y Asociación de Uruguay. N'Alcides Franco és el seu president. La seu està ubicada al c. d'Alosso, 13 baixos, Palma. Més informació al tel. 971 22 29 98 i a l'e-mail fedasl@infolatino.info.
- El passat 24 de juliol tingué lloc la festa que, any rera any, celebra la **Asociación de Colombianos en Baleares** amb motiu del Dia de la Independència. El lloc on es va celebrar dita festa va ser el Poble Espanyol.
- Durant la darrera setmana de juliol s'han realitzat les **Festes Pàtries de Perú**. Les activitats han consistit en un torneig de futbol, projecció de vídeos, sopar i fira peruana, entre d'altres. La Asociación de Peruanos Tarpuy ha estat l'encarregada d'organitzar aquestes activitats.

b. Altres notícies destacades

- El Consell de Ministres ha aprovat la **creació del Consell Estatal del Poble Gitano**. Aquest serà un òrgan col·legiat i consultiu, per formalitzar la participació i col·laboració de les organitzacions relacionades amb la població gitana dins l'àrea del benestar social. Estarà format per un president, dos vicepresidents, 40 vocals i un secretari. La Secretaria d'Estat de Serveis Socials, Famílies i Discapacitat tindrà la presidència. Els representats de les associacions del moviment associatiu gitano comptaran amb una vice-presidència i 20 vocalies. Més informació a la web www.tt.mtas.es.
- La Generalitat de Catalunya va aprovar el passat 28 de juny el seu **Pla de Ciutadania i Immigració 2005-2008**. El document es pot consultar a la web www.gencat.net/benestar/societat/convivencia/immigracio/pla/introduccio/index.htm.
- **Festivals de música ètnica** durant el mes d'agost:
 - 2º Festival Solidario de San Martin de Valdeiglesias. 26 d'agost. Valdeiglesias. Madrid. Organitzat per l'assemblea local d'Esquerra Unida. Els beneficis del concert es lliuraran a les dones dels campaments de refugiats saharauis. Més informació a la web festivalsahara@telefonica.net.
 - Festival de Músiques d'Europa. Els sons de Bulgària, Bòsnia i Croàcia. Hosca, Castell d'Ainsa, del 12 al 21 d'agost.
- **11462 ENTRADA en vigor de l'Acord entre el Regne d'Espanya i la República del Perú per a la cooperació en matèria d'immigració**, fet a Madrid el 6 de juliol de 2004. Publicat al BOE núm. 159 de 5 de juliol 2005.

Segons aquest acord, la cooperació entre ambdós òrgans competents es centrarà en la formació de personal que treballa en les unitats competents en matèria d'estrangeria i migració, i l'organització d'intercanvis d'aquest mateix personal; l'intercanvi de funcionaris d'enllaç; l'intercanvi d'informació estadística sobre fluxos migratoris, desarticulació de xarxes dedicades a la immigració il·legal, tràfic i tracta d'éssers humans; intercanvi d'informació operativa; increment de col·laboració entre responsables dels llocs de control migratori; l'organització d'eventuals trobades i seminaris sobre migració.

Per al compliment del dispost, s'establirà un punt de contacte permanent a cadascuna de les parts mitjançant el qual es canalitzin les sol·licituds i la remissió de la informació sol·licitada. Es constitueix una Comissió Mixta encarregada del seguiment del present acord.
- **11032 APLICACIÓN PROVISIONAL del Canje de Notas constitutiu d'Acord, modificatiu de l'Annex 1 de l'Acord entre el Regne d'Espanya i la República de Bulgària sobre el coneixement recíproc i el bescanvi de permisos de conducció**, de 30 d'abril de 2002, fet a Sofia els dies 24 de març de 2003, 23 de setembre de 2004 i 20 d'abril de 2005.
- La Unió Postal Universal (UPU), l'agència postal de la ONU posa en marxa un **nou sistema conjunt de transferències electròniques** entre serveis postals i bancs que ampliarà l'oferta existent per a l'enviament de remeses dels migrants. Aquest nou Servei rep el nom de Tele Money Order. L'UPU ha treballat conjuntament amb Eurogiro per desenvolupar un portal que connecta les seves xarxes per a les transferències electròniques, amb la intenció de superar la tradicional paperassa dels serveis postals.

c. Convocatòries d'ajudes

- **Subvencions per a les incorporacions d'aturats a empreses d'economia social**, convocades per la Conselleria de Treball i Formació del Govern de Balears. Els destinataris seran cooperatives i societats laborals, així com les seves associacions, unions o federacions. Seran subvencionables la incorporació d'aturats com a socis i la incorporació de treballadors vinculats a l'empresa per contracte temporal. Hi podran accedir les cooperatives i les societats laborals, així com les seves associacions, unions o federacions. Termini de presentació de sol·licituds: 31 d'agost de 2005. Més informació al BOCAIB de 18-02-05.
- 12318 ORDEN TAS/2303/2005, de 4 de juliol, per la qual s'estableixen les bases reguladores de la **concessió de subvencions a les activitats de promoció de l'economia social, la responsabilitat social de les empreses i l'autoocupació**, i per sufragar les despeses de funcionament de les associacions de cooperatives, de societats laborals, de treballadors autònoms i altres ens representatius de l'economia social d'àmbit estatal, i es convoca la seva concessió per a l'any 2005.

Les accions subvencionables seran aquelles dirigides a:

- la promoció de l'economia social
 - la promoció de la responsabilitat social de les empreses
 - la promoció de l'autoocupació
 - el funcionament de les entitats associatives d'àmbit estatal de cooperatives i de societats laborals
 - el funcionament de les entitats associatives d'àmbit estatal de treballadors autònoms de caràcter intersectorial
 - el funcionament d'altres ens representatius de l'economia social que integrin a associacions de cooperatives i de societats laborals d'àmbit estatal
-
- **Convocatòria de beques de la Fundació Luis Vives**, en col·laboració amb el Ministeri de Treball i Assumptes Socials. Les beques estan dirigides a voluntaris i responsables de voluntariat que desitgin millorar la seva formació, tant en gestió integral com en accions formatives especialitzades adaptades a les necessitats específiques pròpies de cada entitat. Termini de presentació de sol·licituds: 31 d'octubre. Més informació a la web www.fundacionluisvives.org.
 - **Tercera edició per finançar un projecte d'inserció laboral**, posat en marxa per l'empresa de recursos humans Creyf's RRHH. Amb aquesta iniciativa es vol premiar un projecte que ajudi als col·lectius marginats a la seva inserció en el mercat laboral espanyol, a més a més de formar a aquestes persones en les noves tecnologies aplicades a la recerca de feina. El primer premi consisteix en 6.000 €, el segon en 3.000 € i el tercer, en 1.500 €. Termini de presentació de projectes: 30 de novembre. Més informació: www.creyfs.es.
 - **Premis Bancaja de Recolzament als Joves Emprendadors**, convocats per l'Obra Social de Bancaja. Els destinataris són joves menors de 35 anys que tinguin projectes empresarials ubicats a localitats espanyoles on actui Bancaja. Termini de sol·licituds: fins 31 d'agost. Més informació a la web <http://obrasocial.bancaja.es/emprendedores/premio.asp>.
 - **Premis Josep Maria Rueda**, convocats per l'Àrea de Benestar Social de la Diputació de Barcelona, que volen premiar i reconèixer recerques sobre la dimensió comunitària en la intervenció social que permetin avançar en la recerca de nous coneixements i noves formes de treball en aquest àmbit. La convocatòria, d'àmbit estatal, està oberta a persones físiques, individualment o en equips de treball, que presentin un projecte de recerca o una recerca ja realitzada. Les candidatures hauran de presentar-se al Registre General de la Diputació de Barcelona, Rambla de Catalunya, 126. El termini finalitza el 16 de setembre. Els criteris generals d'avaluació seran: dimensió comunitària, marc teòric, metodologia, avaluació de procés i de resultats, elements innovadors, enfocament interdisciplinari, integració d'àmbits i serveis, aplicabilitat, pluralisme i caràcter transferible. Més informació a la web www.diba.es/servsocials/premiJM/index.asp.
 - **II Concurs de Relats Socials** convocat per la Fundació El Compromiso. Amb l'objectiu de sensibilitzar sobre la precària situació que es viu al tercer món, s'insta als participants a escriure sobre el tema "Si el nord fos el sud". El primer i únic premi està dotat amb 600 €. Els concursants poden presentar fins un màxim de tres relats per autor. Data límit: 31 d'agost. Més informació a la web www.elcompromiso.org.
 - **Segell Europeu per a les Iniciatives Innovadores en l'Ensenyança i l'Aprenentatge d'Idiomes**. És un guardó atorgat anualment a l'Estat Espanyol que premia experiències innovadores en el camp de l'ensenyança i l'aprenentatge de llengües. Poden participar institucions o organismes educatius i/o de formació, autoritats i associacions, així com professors i professores de llengües. Més informació al BOE de 20 d'abril de 2005.
 - **VII Convocatòria de Cooperació al Desenvolupament de l'Obra Social de Caixa Galícia**. L'entitat destina 270.000 euros al finançament de projectes de cooperació al desenvolupament per a ONG espanyoles que col·laborin amb contraparts locals. Els projectes presentats hauran de tenir una durada màxima d'un any. Es considerarà Iberoamèrica i els països de tradició ibèrica com àrees geogràfiques d'actuació preferents. El termini de presentació de sol·licituds romandrà obert fins al 30 de setembre. Més informació a la web www.obrasocialcaixagalicia.org.

d. Cursos, jornades i conferències

- **III Jornades de Sensibilització sobre Interculturalitat**, convocades per ONG Ecos do Sur i Concello de Arteixo, que tindran lloc del 7 al 9 de setembre a A Coruña. Més informació al tel. 981 150 118.

- **II Jornades en “Salut Mental i Processos Migratoris”**, organitzades per l'Associació Atlàntida. Les jornades tindran lloc els dies 18 i 19 de novembre a l'Institut Europeu de la Mediterrània, Barcelona. Més informació a l'e-mail jornadasatlantida@hotmail.com, o al tel. 934234204.
- **Congrés “El dret a l'educació en un món globalitzat”**. Donostia-San Sebastián. Del 6 al 8 de setembre de 2006. El congrés comptarà amb tres seccions:
 - El Dret a l'Educació
 - Els Sistemes Educatius i el Dret a l'Educació
 - L'Educació en Drets Humans
 - L'Educació i els Drets de la Infància
 - Investigació i Docència en Educació Comparada.
 Més informació a les pàgines www.sc.ehu.es/sfwseec/con2006.htm, www.sc.ehu.es/seec, a les adreces de correu electrònic luisma.naya@ehu.es, pauli.davila@ehu.es i seec@sc.ehu.es, o als tel: 943-015601 i 943-015595.
- **5è Congrés de Fundraising**. 14 i 15 de setembre, Madrid. El congrés reunirà experts i professionals de la captació de fons per a aquelles organitzacions del tercer sector. El congrés està organitzat per la Asociación de Profesionales del Fundraising (APF) i la Asociación de Organizaciones no Lucrativas y no Gubernamentales (AOMD-FECEMD). El seu objectiu és formar als professionals de les ONG en les noves tendències a partir de l'anàlisi de casos pràctics i reals. Més informació a la web www.profesionalesfundraising.org/congreso05/congresofundraising.php.
- **Curs de doctorat Pedagogia de la Diversitat Sociocultural**, organitzat per la Universidad Complutense de Madrid. Les línies d'investigació són les següents:
 - Epistemologia, metodologia i documentació de la ciència pedagògica.
 - Teoria de l'Educació, processos educatius i formació d'educadors.
 - Història de l'educació.
 - Educació comparada.
 - Filosofia, antropologia i ètica de l'educació.
 - Marc normatiu, principis i àmbits de la política de l'educació.
 - Pedagogia cognitiva.
 - Pedagogia social.
 - Pedagogia laboral.
 Més informació: www.ucm.es.
- **Postgrau/Màster online en Multiculturalitat i Humanitats**. Organitzat per la Facultat de Psicologia, Ciències de l'Educació i de l'Esport Blanquerna (Universitat Ramon Llull), Casa d'Amèrica a Catalunya (ICC1) i Fundació CIDOB. El curs s'inicia el 6 d'octubre de 2005 i finalitza el 6 de juliol de 2006. El postgrau té un cost de 1.275 €, i el màster, de 3.400 €. Més informació a la web <http://fpcee.blanquerna.edu>, a l'e-mail julietapb@blanquerna.url.es o al tel. 93 253 30 00.
- **Postgrau-Mestratge en Educació, Immigració i Minories**, organitzat per la Universitat Autònoma de Barcelona. Les classes presencials del postgrau s'impartiran entre setembre de 2005 i juny de 2006. Informació i matrícula de l'1 de juny al 29 de juliol i de l'1 al 13 de setembre. Preu: 1.100 € per al màster, 600 € més per al mestratge. Més informació a la web www.uam.es.
- **2ª edició del Postgrau en Mediació** organitzat pels col·legis de Pedagogs, d'Educadors Socials i Diplomats en Treball Social de Catalunya. El curs, de 240 hores lectives, es realitzarà a la Facultat de Psicologia, Ciències de l'Educació i de l'Esport Blanquerna, entre el novembre de 2005 i juny de 2006. Els continguts es divideixen en quatre blocs: aspectes generals de la mediació, mediació familiar, àmbits d'aplicació i memòria. Més informació a la web www.urgl.es, a l'e-mail fpceefc@blanquerna.urgl.es i als tel. 932533006 i 902113782.
- **Curs d'especialització universitària en gestió global de la immigració**, de 300 hores, organitzat per la Fundació Rovira i Virgili, de Tarragona. El contingut es divideix en quatre blocs: fonaments de la gestió de la immigració; règim jurídic de la immigració; instruments per a la gestió i un treball tutoritzat o unes pràctiques. Les persones interessades en apuntar-se al curs, que es realitzarà entre el 22 de novembre de 2005 i el 6 de juny de 2006, ho ha de fer abans del 14 de novembre. Preu: 2.000 €. Més informació a la web www.fundacio.urv.es/formacio/ofFrameset, a l'e-mail secgc@urv.net o al tel. 902337878.
- **Postgrau online de Mediació per a la Igualtat d'Oportunitats en la Participació Social i en el Treball**, de 570 hores, organitzat per la Fundació Isonomia. El curs s'inicia el 17 d'octubre i conclou el 30 d'abril de 2006. Les inscripcions s'han de realitzar una setmana abans de que comenci el curs. Preu: 3.800 €. Més informació a la web <http://isonomia.uji.es>, a l'e-mail isonomia@isionomia.uji.es, o al tel. 964729134.

- **Curs online universitari d'Inserció sociolaboral per a Col·lectius de Risc o en Situació d'Exclusió.** El curs, organitzat per la Universitat de València, s'inicia a gener de 2006 i finalitza a setembre del mateix any, té un preu de 525 €. Més informació a la web www.adeit.uv.es/postgrado, a l'e-mail formacion.adeit@uv.es o al tel. 963983939.
- **Postgrau en cooperació i desenvolupament,** organitzat per la Universitat Ramon Llull. El curs s'inicia el 3 d'octubre i finalitza el 31 de juliol. Preu: 1.275 €. Més informació a la web <http://fpcee.blanquerna.edu>, a l'e-mail julietapb@blanquerna.edu o al tel. 93 253 30 00.
- **Postgrau en Acció Social i Integral amb Persones d'Origen Immigrant,** organitzat per la Fundació Pere Tarrés i la Universitat Ramon Llull. El curs s'inicia el 25 d'octubre de 2005. Preu: 1.586 €. Més informació a la web www.url.es i al tel. 93 415 25 51.
- **Postgrau de Mediació Comunitària i Resolució de Conflictes Públics,** organitzat per la Fundació Universitat de Girona. Del 21 d'octubre a l'11 de març de 2006. Preu: 1.630 €. Més informació a la pàgina www.udg.edu/if, a l'e-mail info.fundacioif@udg.es, o al tel. 972 210 299
- **Mestratge en Administració i Direcció de Fundacions, Associacions i Altres Entitats no Lucratives.** Organitzat per la Universitat Autònoma de Madrid, el curs s'inicia el 17 d'octubre de 2005. Més informació a la web www.uam.es i al tel. 914973916.
- **Diàlegs amb l'alteritat: escenaris i reptes educatius de la immigració.** Curs de 20 hores organitzat per la Universitat de València, tractarà sobre diversitat cultural, espais d'acollida i socialització, compromís social i xarxes de solidaritat, la imatge dels immigrants als mitjans de comunicació i cinema. Més informació a la web www.uv.es/cade, a l'adreça electrònica nauet.cade@uv.es i al tel. 96 386 47 71.
- **Curs online d'ajudes i subvencions públiques i privades,** organitzat per Ádeo Conexia. El curs, amb una durada de 60 hores lectives, s'iniciarà el 27 de setembre i finalitzarà l'11 de novembre. Preu: 395 €. Més informació a la web www.adeoconexia.com, a l'e-mail fgasalla@adeoconexia.com, o al tel. 91 571 58 59.
- **Curs online d'Intervenció Sociolaboral per a Col·lectius en Risc d'Exclusió Social,** organitzat per Red Araña. El curs s'inicia l'1 de setembre i finalitza el 31 de desembre. Preu: 240 €. Més informació a la web www.webempleo.org, a l'e-mail formacion@webempleo.org o al tel. 91 525 50 99.
- **Curs online de Gestió de ONG,** organitzat pel Ministeri de Treball i Assumptes Socials. El curs s'inicia el 15 de setembre, i finalitza el 26 de novembre. Data límit d'inscripció: 1 d'agost. Preu: gratuït. Més informació a la web www.tt.mtas.es/dgssd/cgi/ttdgas.exe?modo=cursos o a l'e-mail irdgas@terra.es

Novetats bibliogràfiques

- **AAVV.** *Llegué de.... Cuéntame mi historia.* Barcelona: Galera, 2005.
És una sèrie de llibres que ajuden als pares i mares de nins adoptats a explicar el seu procés d'adopció, així com informació sobre els costums, geografia i vocabulari del país d'origen. De moment s'han editat tres números centrats en Xina, Rússia i Etiòpia, però es preveu ampliar al setembre amb països com Nepal, Ucraïna i Colòmbia.
- **FERRERO, Ruth.** *Nuevos socios, nuevas fronteras: los procesos migratorios desde Europa central y Oriental.* Barcelona: Fundació Cidob, 2005.
Estudi que analitza les causes de la immigració dels països de l'antic bloc soviètic i alguns trets característics d'aquestes poblacions.
- **AJA, Eliseo; DÍEZ, Laura (coord).** *La regularización de la inmigración en Europa.* Barcelona: Fundació La Caixa, 2005. (Estudios Sociales).
Publicació que examina lleis i normes generals sobre immigració que existeixen als principals Estats d'Europa, així com la normativa de la Unió Europea.
- **ALEGRE, M. A.** *Educació i immigració: l'acollida als centres educatius.* Barcelona: Polítiques, 2005.
El llibre analitza els sistemes d'acollida als centres catalans d'educació secundària. Descriu les característiques dels sistemes d'acollida, així com també aporta elements de crítica recollint les aportacions del personal docent. També inclou reflexions per al disseny de polítiques públiques en aquesta qüestió.
- **LORENTE, Diego; JIMÉNEZ, Mercedes.** *Menores en las Fronteras: de los Retornos Efectuados sin Garantías a Menores Marroquíes y de los Malos Tratos Sufridos.*
Informe de la Federación Sos Racismo. L'informe es pot trobar a la web www.apdha.org/foros/documentos/menores/menoresretornados.pdf
- *Iniciativas Pro Empleo.* Madrid: MPDL y Centro de Acogida a Refugiados de Vallecas, 2005.
Aquesta revista té com a eix central la integració de les persones immigrants en el mercat de treball. En el seu darrer número, entre d'altre temes, s'analitza el perfil del mercat de treball espanyol i la seva renovació arrel de l'arribada d'immigrants. Es pot fer inscripcions electròniques a la web www.mpdl.org.
- *Migraciones.* Juny 2005, núm. 17. Madrid: Universidad Pontificia Comillas, 2005.
La revista del mes de juny diferents articles monogràfics relacionats amb la immigració.
- *Les Migracions Humanes.*
Revista juvenil interdisciplinària a la qual es pot accedir mitjançant internet, que forma part de la sèrie de la Col·lecció Solaris de novel·les científiques. Els continguts estan desenvolupats de forma totalment interdisciplinària, abastant els continguts curriculars bàsics de totes les àrees curriculars del segon cicle de la ESO. Revista disponible a la web www.xtec.es/escola/migracions/index.htm.
- *Viaje por África. Un viaje virtual para conocer otras culturas.* Material didàctic per a primària.
És un material disponible a Internet mitjançant el qual els alumnes de primària es poden apropar a la cultura i la realitat africana. Aquest recurs es pot trobar a la web www.xtec.es/%7Ejvallve/proyecto/p1.htm.
- *Vincles. Els altres i jo.* Material didàctic realitzat pel SEDEC, que s'utilitza per a l'ensenyament i l'aprenentatge de la llengua catalana al marc dels Tallers d'Adaptació Escolar (TAE).
El material està format per dos llibres i un cd interactiu. Aquest darrer està dividit en cinc unitats dividides en cinc lliçons, on s'inclouen nombrosos exercicis que exerciten les quatre habilitats pròpies de tota competència educativa: escoltar, parlar, llegir i escriure. Amb aquest material es vol donar eines d'aprenentatge perquè l'alumnat nouvingut adquireixi la competència bàsica en llengua catalana. Es pot accedir al material a la web www.edu365.com/eso/muds/catala/vincles.

Estadístiques breus: El moviment natural de la població

Les estadístiques del **Moviment Natural de la Població** es refereixen bàsicament als naixements, matrimonis i defuncions ocorreguts en territori espanyol. La font primària d'informació són els Registres Civils de les distintes comunitats autònomes. Les dades del 2004 que aquí es presenten són resultats provisionals, i la informació es classifica per lloc de residència.

Fecunditat

Un índex bàsic proporcionat per la Unió Europea és el de fecunditat, que mesura el nombre mitjà de fills per dona en edat fèrtil. Espanya, amb un valor d'1,30 a 2003, és un dels països de la UE-15 amb un menor índex, la mitjana del qual per al conjunt de països en aquest mateix any era d'1,52. Per sota d'Espanya només es troben Grècia amb 1,27 i Itàlia amb 1,29. Els països amb una major taxa són Irlanda (1,98), França (1,89), Dinamarca i Finlàndia (ambdós 1,76). D'aquests quatre països, només Irlanda s'aproxima a la taxa de reposició, establida en el valor 2,1 fills per dona.

Indicador conjuntural de fecunditat de la UE-15				
	2000	2001	2002	2003
EU 15	1,50	1,46	1,50	1,52
Alemanya	1,38	1,35	1,31	1,34
Àustria	1,36	1,33	1,40	1,39
Bèlgica	1,66	1,64	1,62	1,61
Dinamarca	1,77	1,74	1,72	1,76
Espanya	1,24	1,25	1,26	1,30
Finlàndia	1,73	1,73	1,72	1,76
França	1,88	1,89	1,89	1,89
Grècia	1,29	1,25	1,25	1,27
Holanda	1,72	1,71	1,73	1,75
Irlanda	1,9	1,94	1,97	1,98
Itàlia	1,24	1,25	1,26	1,29
Luxemburg	1,76	1,66	1,63	1,63
Portugal	1,55	1,45	1,47	1,44
Regne Unit	1,64	1,63	1,64	1,71
Suècia	1,54	1,57	1,65	1,71

Font: New Cronos. EUROSTAT

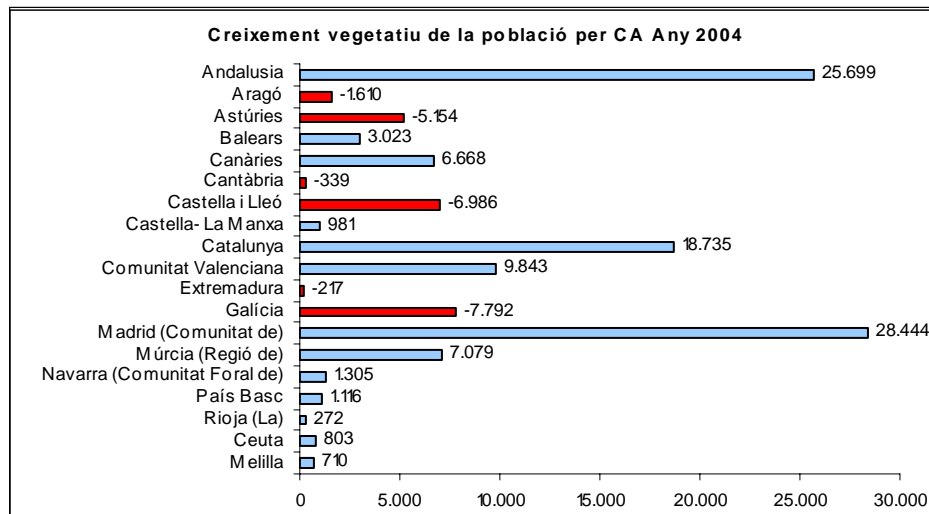
Creixement vegetatiu

Dels 215.322 matrimonis registrats a Espanya el 2004, 4.394 van tenir lloc a Balears.

A la CCAA, en canvi, va haver-hi més del doble de naixements que de matrimonis. En total, van néixer 10.719 persones, un 51% de nens i un 49% de nenes. Si tenim en compte la xifra de defuncions (7.696), resulta un creixement vegetatiu de només 3.023 persones. En el conjunt d'Espanya, el creixement va ser de 82.580 persones, sustentat en un 88% pel creixement de les CCAA de Madrid (828.444), Andalusia (25.699) i Catalunya (18.735). Sis CCAA van tenir un creixement negatiu (és a dir, més morts que naixements), d'entre les quals cal destacar Galícia (-7.792), Castella i Lleó (-6.986) i Astúries (-5.154).

Fenòmens demogràfics a Espanya per tipus de fenomen i CC.AA. Any 2004*								
	Matrimonis	Total naixements	Naixements nins	Naixements nines	Total defuncions	Defuncions homes	Defuncions dones	Defuncions menors d'un any
Total	215.322	453.278	234.219	219.059	370.698	194.247	176.451	1.569
Andalusia	43.912	88.662	45.740	42.922	62.963	33.526	29.437	360
Aragó	6.095	11.489	5.901	5.588	13.099	6.940	6.159	37
Astúries	5.394	7.320	3.807	3.513	12.474	6.420	6.054	18
Balears	4.394	10.719	5.491	5.228	7.696	4.172	3.524	35
Canàries	6.634	19.069	9.798	9.271	12.401	6.823	5.578	101
Cantàbria	3.099	4.961	2.520	2.441	5.300	2.801	2.499	7
Castella i Lleó	12.450	18.923	9.746	9.177	25.909	13.740	12.169	39
Castella - La Manxa	10.392	17.902	9.344	8.558	16.921	8.774	8.147	33
Catalunya	32.496	77.101	39.639	37.462	58.366	30.418	27.948	248
Comunitat Valenciana	25.603	48.989	25.386	23.603	39.146	20.681	18.465	121
Extremadura	5.564	9.897	5.081	4.816	10.114	5.328	4.786	25
Galícia	12.175	20.692	10.683	10.009	28.484	14.681	13.803	56
Madrid (Comunitat)	24.995	69.352	36.074	33.278	40.908	20.638	20.270	332
Múrcia (Regió de)	6.642	16.719	8.682	8.037	9.640	5.080	4.560	75
Navarra (Comunitat Foral)	2.973	6.349	3.336	3.013	5.044	2.647	2.397	18
País Basc	10.257	19.745	10.228	9.517	18.629	9.733	8.896	58
Rioja (La)	1.505	2.919	1.468	1.451	2.647	1.349	1.298	1
Ceuta	367	1.281	665	616	478	260	218	2
Melilla	375	1.189	630	559	479	236	243	3

Font: Institut Nacional d'Estadística
(*) Dades 2004 provisionals



Font: Institut Nacional d'Estadística
Dades 2004 provisionals

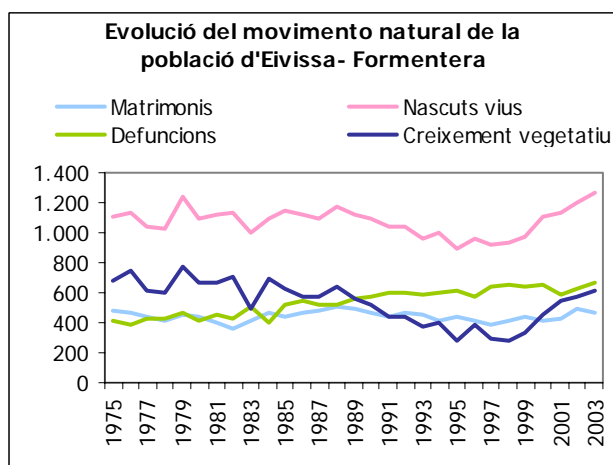
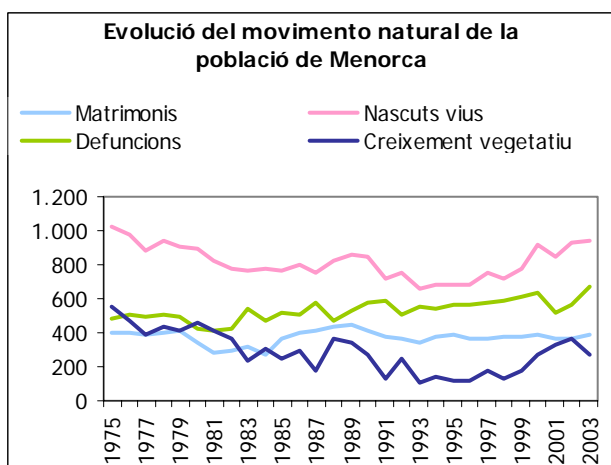
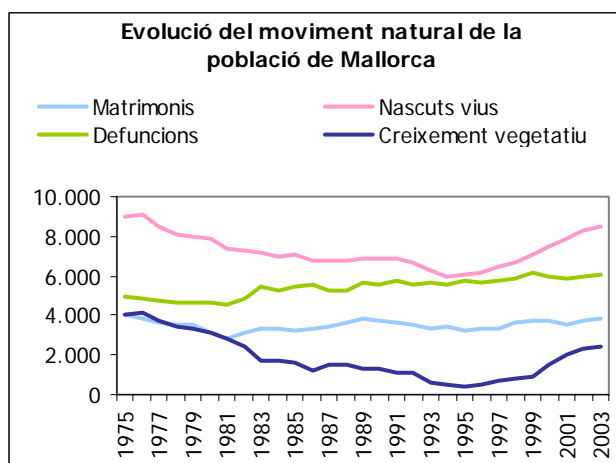
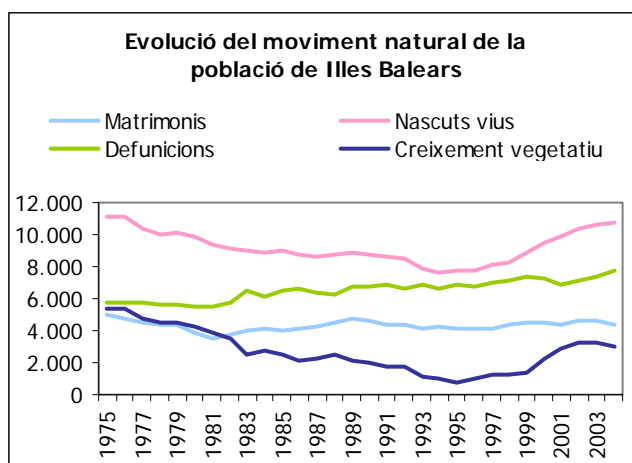
Però a pesar de la baixa fecunditat espanyola i de l'escàs creixement vegetatiu (que no s'ha de confondre amb el creixement total, doncs aquest darrer també contempla les migracions), a 2004 va haver-hi un increment del 50% en la xifra total de creixement vegetatiu dels darrers cinc anys, es comprova que la intentat de l'augment en el mateix ha estat molt major que durant els anys precedents, passant-se d'un increment del voltant de 5.000 a un poc més de 25.000 a l'any 2004.

Evolució del moviment natural de la població de les Illes Balears

A Balears també va haver-hi a 2004 una remuntada en el creixement vegetatiu, ja que si a 2003 varen haver-hi 2.539 naixements més que defuncions, l'increment de 484 persones en el creixement vegetatiu va suposar un augment del 19%.

Als gràfics següents apreciem l'evolució del creixement vegetatiu, els naixements, les defuncions i els matrimonis tant a la CCAA com a Mallorca, Menorca i Eivissa-Formentera. Al gràfic de Balears s'aprecia que no han hagut grans canvis en l'evolució des de 1975 en els matrimonis i defuncions, però sí en els naixements, que després d'una baixada continua des de 1976, inicia un creixement a partir de 1996.

El creixement vegetatiu per illes ha anat augmentat a partir de 1999 a Mallorca i Eivissa-Formentera, sent respectivament de 2.423 i 608 a 2003. A Menorca, en canvi, el creixement d'aquest darrer any, de 268 persones, ha estat menor respecte a 2002.



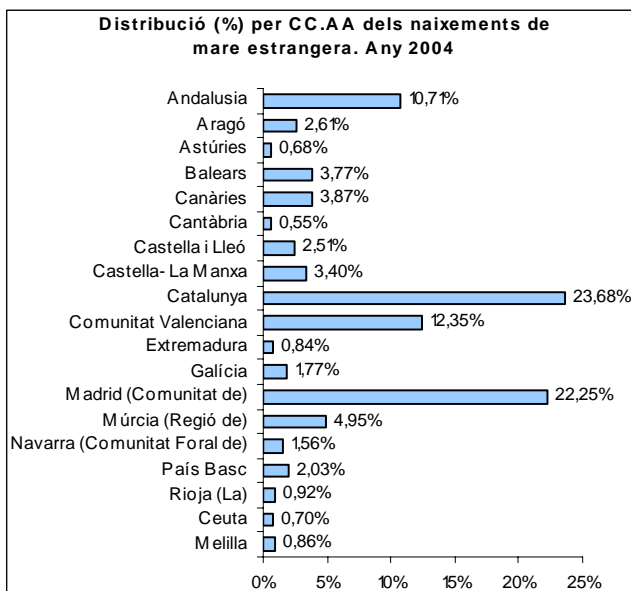
Font: Institut Nacional d'Estadística
(*) Dades 2004 provisionals

Naixements de mare estrangera

A Espanya, l'increment total de naixements es va deure, en part, a la fertilitat de les mares estrangeres, que va en augment. A 2004 es varen registrar 62.150 nascuts de mare estrangera, un 16,6% més que els 53.306 registrats el 2003. L'any 2002 va haver-hi 44.198 naixements de mare estrangera. Amb relació al total de naixements, els de mare estrangera van suposar l'any 2004 el 13,7% del total, enfront del 12,1% de l'any 2003 i el 10,5% de l'any 2002. Balears va aconseguir una xifra total de 2.340 naixements de mare estrangera, representant el 21,83% dels naixements respecte al total de naixements de Balears, i un 3,77% respecte als naixements totals d'Espanya.

Les dones de nacionalitat equatoriana que resideixen a Espanya són el col·lectiu estranger més nombrós (15% del total), seguit de les dones amb nacionalitat marroquina (10%). No obstant això, aquestes últimes van ser les que més fills van tenir el 2004, concretament 12.953, el 20,8% del total de naixements de mare estrangera. Les dones equatorianes van tenir 11.048 fills el mateix any, la qual cosa va suposar el 17,8% del total de naixements de mare estrangera. Les colombianes i romaneses, que són les següents nacionalitats amb més dones residint (amb un 9% i un 8% del total, respectivament) van tenir un nombre similar de fills, representant el 7,9% del total per a cadascuna d'aquestes nacionalitats.

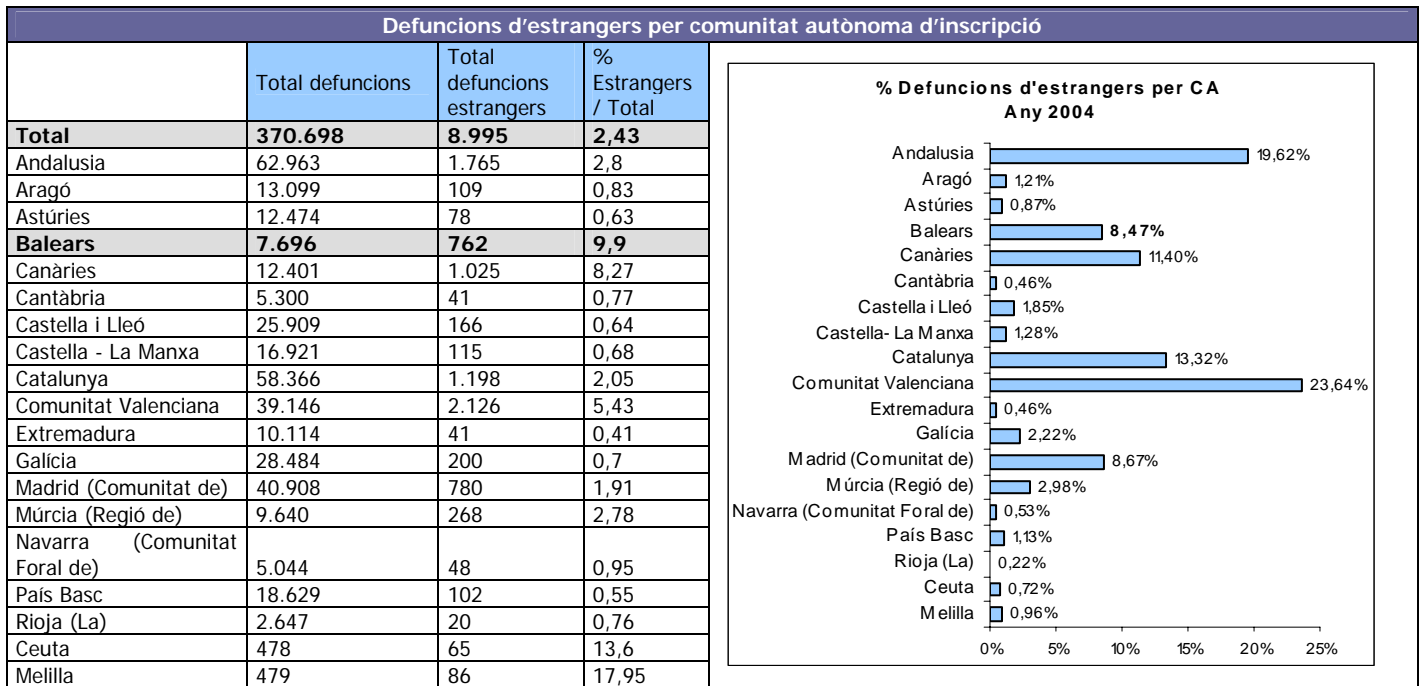
Naixements totals i de mare estrangera per comunitat autònoma d'inscripció			
	Total naixements	Total naixements de mare estrangera	% estrangers / total
Total	453.278	62.150	13,71
Andalusia	88.662	6.658	7,51
Aragó	11.489	1.625	14,14
Astúries	7.320	423	5,78
Balears	10.719	2.340	21,83
Canàries	19.069	2.407	12,62
Cantàbria	4.961	341	6,87
Castella i Lleó	18.923	1.562	8,25
Castella-La Manxa	17.902	2.110	11,79
Catalunya	77.101	14.716	19,09
Comunitat Valenciana	48.989	7.676	15,67
Extremadura	9.897	519	5,24
Galícia	20.692	1.100	5,32
Madrid (Comunitat)	69.352	13.828	19,94
Múrcia (Regió de)	16.719	3.077	18,4
Navarra (Comunidad Foral de)	6.349	967	15,23
País Basc	19.745	1.262	6,39
Rioja (La)	2.919	572	19,6
Ceuta	1.281	435	33,96
Melilla	1.189	532	44,74



Font: Institut Nacional d'Estadística
(*) Dades 2004 provisionals

Taxa de mortalitat

La taxa de mortalitat baixa a Espanya. A 2004 es van registrar 370.698 defuncions, 13.031 menys que el 2003. La taxa bruta de mortalitat (nombre de defuncions per cada 1.000 habitants) ha disminuït, situant-se en 8,68 enfront del 9,14 de l'any anterior. El nombre de defuncions d'estrangers va ser 8.995, el 2,4% del total, un percentatge molt per sota de la seva presència real a Espanya. Certament, això és degut al seu perfil demogràfic, molt més jove que el del conjunt de l'Estat. El 74% de les defuncions d'estrangers va correspondre a europeus, que són precisament els estrangers residents a Espanya amb edats mitjanes més avançades. Per països, van destacar el Regne Unit i Alemanya, que van suposar el 23,4% i el 15,5% del total de difunts estrangers, respectivament. De les 7.696 defuncions produïdes en Balears, 762 van ser d'estrangers, pràcticament una de cada deu. Aquest percentatge és molt superior al del conjunt d'Espanya, i s'explica per una major presència d'estrangers residencials pensionistes.

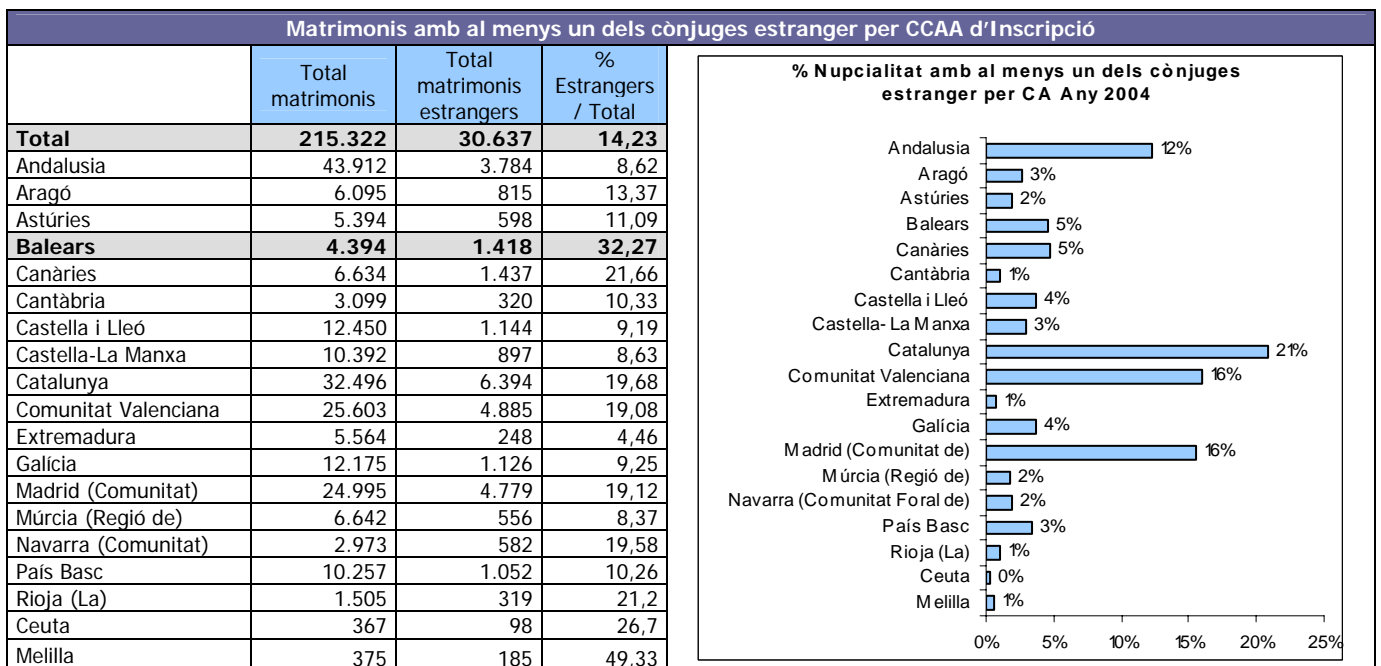


Font: Institut Nacional d'Estadística
(*) Dades 2004 provisionals

Nupcialitat

A 2004 s'aprecia un lleuger augment de la taxa de nupcialitat en l'Estat Espanyol. En el dit any es varen registrar 215.322 matrimonis, 5.167 més que l'any anterior. La taxa bruta de nupcialitat (nombre de matrimonis per cada 1.000 habitants) es va situar en 5,04, lleugerament superior al 5,00 registrat a 2003.

Cal destacar que a 30.637 matrimonis celebrats a Espanya almenys un dels cònjuges va ser estranger, la qual cosa representa el 14,23% del total. Un 44% d'aquests matrimonis van ser de barons espanyols amb dones estrangeres, un 29,4% de dones espanyoles amb estrangers i un 26,6 % amb ambdós cònjuges estrangers. A Balears es van produir 4.394 matrimonis, dels quals 1.418 matrimonis (32,27%) van ser de almenys un dels cònjuges estranger.



Font: Institut Nacional d'Estadística
(*) Dades 2004 provisionals

Moviment natural a les Illes Balears

El 2003, la taxa bruta de natalitat (nombre de naixements per cada 1.000 habitants) per a Balears és d'11,87, la qual cosa suposa una disminució respecte a l'any anterior (12,24), tot i que es venia experimentant un creixement des de 1996, any en què la taxa era 10,02.

L'índex sintètic de fecunditat (nombre de fills que tindria una dona hipotètica al final de la seva vida fecunda) de 2003 és d'1,4, inferior als dos anys anteriors (1,51 el 2001 i 1,50 el 2002). L'edat mitjana de maternitat s'ha mantingut des de 1996 en els 30 anys. El 32% de les mares que van donar a llum el 2003 no són casades, i el 20% dels nascuts són de mare estrangera. Aquestes dues últimes xifres han anat augmentant considerablement des de l'any 1996. Com a curiositat, el 51% dels nascuts són nens, una proporció que es manté a nivell mundial.

L'esperança de vida en néixer de les dones és superior a la dels homes (82,86 front als 76,54 dels homes). El contrari ocorre amb la taxa de mortalitat, ja que la masculina, de 8,61, és superior a la femenina, de 7,78. La taxa de mortalitat infantil ha anat descendent en els últims anys tant per als homes com per a les dones.

L'edat mitjana dels homes per casar-se és de 34 anys mentre que per a la dona és de 30 anys.

Evolució dels indicadors del moviment natural de la població. Illes Balears						
	1996	1998	2000	2001	2002	2003
Nacionalitat i fecunditat						
Taxa bruta de natalitat	10,02	10,49	11,76	12,07	12,24	11,87
Índex sintètic de fecunditat	1,25	1,30	1,46	1,51	1,50	1,40
Edat mitjana de maternitat	29,89	30,08	30,09	29,97	30,15	30,24
% nins nascuts	51,24	52,03	51,43	50,68	51,65	50,87
% nines nascudes	48,76	47,97	48,57	49,32	48,35	49,13
% de nascuts de mare no casada	17,87	22,60	25,34	28,52	30,33	32,70
% de nascuts de mare estrangera	6,58	8,62	10,77	14,12	17,73	20,00
Taxa esperança de vida al néixer	78,22	78,50	79,08	79,44	79,67	..
Homes	74,53	75,04	75,69	76,07	76,54	..
Dones	82,04	82,06	82,54	82,88	82,86	..
Taxa bruta de mortalitat	8,73	8,94	9,05	8,49	8,36	8,20
Homes	9,67	9,42	9,67	9,07	8,85	8,61
Dones	7,82	8,47	8,45	7,92	7,88	7,78
Taxa de mortalitat infantil	4,88	4,58	4,74	4,87	3,93	3,47
Homes	4,51	4,63	4,91	5,01	4,09	3,14
Dones	5,27	4,52	4,55	4,73	3,77	3,82
Taxa bruta de nupcialitat	5,34	5,56	5,56	5,30	5,39	5,19
Homes (Edat mitjana del matrimoni)	32,10	32,80	32,57	32,95	33,76	34,59
Dones (Edat mitjana del matrimoni)	28,52	28,81	28,99	29,43	29,86	30,21

Font: Direcció General d'Economia, Institut Balear d'Estadística.

(..) Dada no disponible

Naixements de pares estrangers a Balears

El 1996 va haver-hi un total de 668 naixements a la CCAA en els quals el pare, la mare o ambdós eren estrangers. Des de llavors, aquesta xifra no ha deixat d'augmentar. A 1999 se supera el miler, i tres anys més tard, a 2002, els dos milers. La xifra registrada el 2003 indica que van néixer 2.537 nens el pare o la mare del qual era estranger. D'aquests, més de la meitat (concretament 1.468) eren de pare i mare estranger. En aquest grup, les mares sud-americanes suposen una majoria, ja que van tenir 607 nens, seguides de les mares africanes amb 436, i de les europees amb 328.

En aquest mateix any es van comptabilitzar un total de 588 naixements en els quals la mare era estrangera i el pare espanyol. En aquest cas, no obstant això, la majoria de mares van ser europees, concretament 300, seguides de les sud-americanes, que van ser 182.

És bastant menor la xifra de naixements fruit de la unió d'una dona espanyola i un pare estranger, concretament 406. En aquests casos, dos de cada quatre pares eren europeus i un sud-americà.

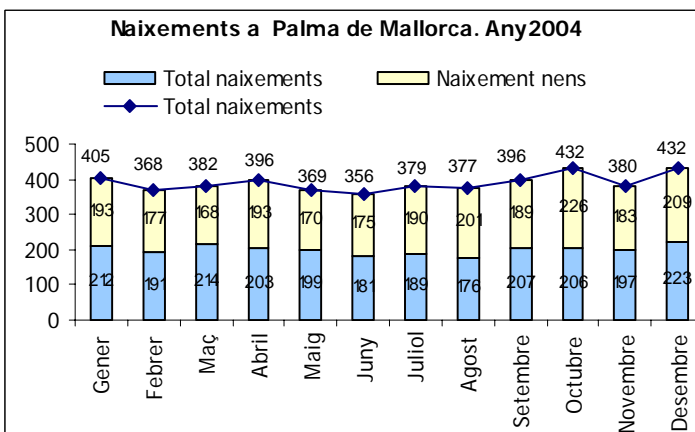
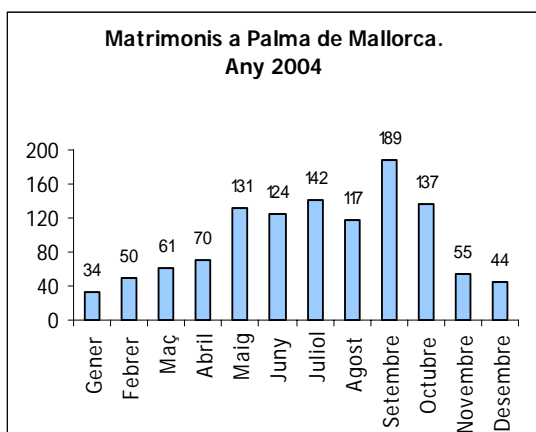
Evolució dels nascuts vius de mare o pare estranger, segons continent de nacionalitat. Illes Balears								
	1996	1997	1998	1999	2000	2001	2002	2003
Mare i pare estranger	228	260	339	417	589	854	1.215	1.468
Mare europea	133	136	172	154	225	243	306	328
Mare africana	44	69	109	170	204	278	337	436
Mare nord-americana	6	4	-	6	1	6	3	3
Mare centroamericana	5	3	4	9	7	17	18	16
Mare sud-americana	15	14	25	40	102	253	483	607
Mare asiàtica	22	32	28	37	47	56	65	77
Mare d'Oceania	3	2	1	1	3	1	3	1
Mare estrangera i pare espanyol	272	320	361	389	395	484	549	588
Mare europea	211	225	252	256	258	279	279	300
Mare africana	9	16	12	21	25	27	36	34
Mare nord-americana	4	6	5	4	6	8	10	8
Mare centroamericana	19	22	36	34	23	43	46	45
Mare sud-americana	26	44	47	56	73	115	163	182
Mare asiàtica	3	6	9	17	10	11	14	19
Mare d'Oceania	-	1	-	1	-	1	1	-
Mare estrangera i pare desconegut	12	18	16	21	39	54	83	75
Mare europea	5	13	12	5	19	15	29	17
Mare africana	1	1	1	2	3	8	5	3
Mare americana	5	4	2	12	15	29	48	53
Mare asiàtica	1	-	1	2	2	2	1	2
Mare espanyola i pare estranger	156	179	207	225	236	260	321	406
Pare europeu	94	110	114	135	135	151	162	205
Pare africà	23	22	31	33	41	40	36	54
Pare nord-americà	10	10	11	6	10	5	13	7
Pare centroamericà	4	7	9	11	13	18	24	17
Pare sud-americà	19	20	28	31	32	39	74	109
Pare asiàtic	6	10	11	8	4	5	11	14
Pare d'Oceania	-	-	3	1	1	2	1	-

Font: Direcció General d'Economia, Institut Balear d'Estadística.

Evolució del moviment natural de la població de Palma de Mallorca

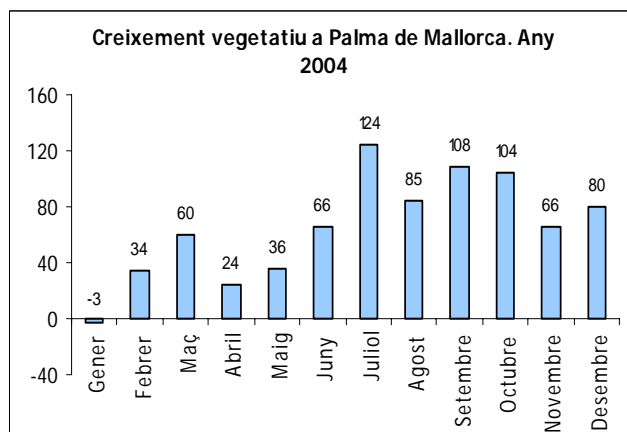
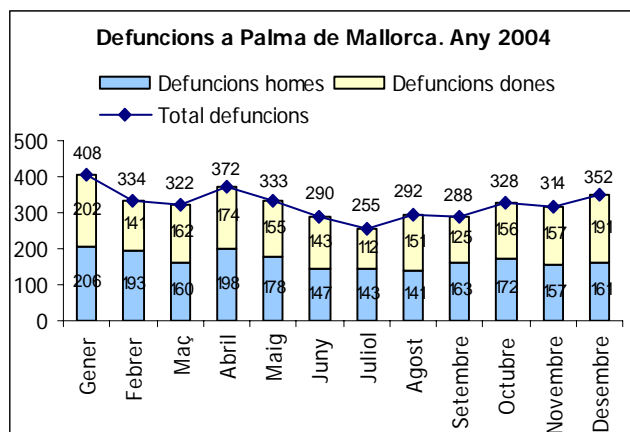
En 2004, en el municipi de Palma es celebraren 1.154 matrimonis. La distribució per mesos es pot apreciar al gràfic següent, si bé cal dir que pràcticament una quarta part dels matrimonis es celebren entre maig i octubre, ambdós inclosos.

El nombre de nascuts va ser 4.672, dels quals el 49% foren nines, i el 51%, nins. Els naixements es distribuïren de forma més o menys similar al llarg de l'any, si bé a Octubre i Desembre es registraren els màxims (432 naixements cadascú) i a juny els mínims (356).



A 2004 es registraren un total de 3.888 defuncions. En aquest cas sí hi ha una distribució una mica diferent per mesos. Gener va ser el mes en el qual es registraren més defuncions (408), i juliol, el que menys (255). En total ha hagut més defuncions que varons que de dones a Palma de Mallorca a 2004, concretament el 52%.

La desigualtat de les defuncions al llarg de l'any han repercutit en una desigual distribució del creixement vegetatiu. Si l'increment total va ser de 784 persones, la major part d'aquestes es degueren a l'increment registrat entre juliol i desembre. En canvi, entre gener i maig els naixements mensuals no superaren en més de 60 a les defuncions. Cal ressaltar que a gener va haver-hi un creixement vegetatiu negatiu, és a dir, moriren més persones de les que varen néixer.



Font: www.ine.es i nota de premsa www.ine.es/prensa/np376.pdf

En profunditat: entrevista a la Asociación de Argelinos Inmigrantes en las Islas Baleares

Segons el padró de 1-1-2004, a Palma hi ha 677 algerians. Parlem amb Noureddine Belmeddah, president de l'associació vingut a Mallorca víctima del terrorisme que pateix Algèria, un país més modern de què tenim en l'imaginari en el que no existeix la paraula estranger i amb importants recursos de petroli i gas que esperen ser millor gestionats .

Explica'ns una mica quines activitats feu des de l'Associació d'Algerians Immigrants.

Ens centrem en l'intervenció amb algerians i estrangers. Arreglar els papers de regularització i reagrupació familiar. També ens dediquem a altres activitats, com a exposicions culturals i ponències per presentar la guerra d'Algèria. A més a més, fem projectes de cooperació i de sensibilització. Estem en tots els llocs en què podem estar per ajudar a la integració dels algerians en la cultura balear. Mostrem la imatge dels algerians parlant d'Algèria.

Però també treballeu en projectes de cooperació a Algèria.

Sí. Hem treballat en un centre de nens discapacitats, i hem de tornar a presentar una altra subvenció per poder acabar el projecte. També hem col·laborat amb l'ajuda per al terratrèmol de 2003, en el que 180.000 famílies es van quedar sense casa. Aquesta va ser la nostra primera intervenció a Algèria. Anteriorment no havíem demanat res, perquè Algèria no estava en mala situació. Però amb el terratrèmol es va arrasar tota una regió, al govern no li va bastar amb les tendes de campanya que tenia.

Quina és la situació actual d'Algèria?

Els algerians, en els anys 90, són els que menys emigraven del nord d'Àfrica. Precisament venien aquí a Palma, a Alacant o Barcelona per fer turisme. Però per culpa del terrorisme molts han hagut de deixar el país. No per tema de treball o per millorar la vida, sinó pel terrorisme. Jo mateix sóc víctima del terrorisme. I clar, amb el temps ens anem instal·lant aquí i és més difícil tornar.

Al país no hi ha crisi econòmica, sinó mala gestió. Amb el petroli, Algèria ha tingut una gran entrada de dòlars que estan aturats. No sols Algèria, sinó tots els països que tenen petroli. Per als seus governs és un xoc. De sobte, tenen la caixa plena de diners que ni tan sols esperaven, encara estan preparant productes. Per exemple, una persona que vulgui muntar una empresa, li poden ajudar al 90%. Més 10 anys sense pagar impostos. Així, molta gent d'aquí tornarà perquè està millorant la situació.

En el tema polític, el lloc on hi ha més llibertat d'expressió al nord d'Àfrica és Algèria. La setmana passada vaig haver de baixar a Algèria per un tema, i va baixar amb mi una amiga. I em va preguntar "el meu vestit està bé?" I li vaig dir "està moltíssim millor que els que porten moltes dones a Algèria. Què creus, que aquí les dones estan com a Afganistan, amb un Burka fins aquí?" L'única diferència és el mocador que porten en el cap.

Però el principal problema és el terrorisme. Si s'acaba el terrorisme, milloraran moltes coses.

Quin ha estat vostre paper durant el passat procés de regularització?

Vam fer un anunci per convocar els algerians que tinguessin problemes que podien venir a una reunió, i ens reunim la junta directiva amb un advocat, i els expliquem la situació, intentant ajudar-los. La majoria de problemes que tenien eren amb el consolat d'Algèria, principalment amb el passaport. No volien donar cap passaport si no es presentava la mateixa documentació que es demana a Algèria. I alguns empresaris no volien fer un contracte si no es presentava el passaport. En molts casos ens desplaçem a parlar amb els caps: si no volien signar el contracte sense passaport, nosaltres parlàvem amb el Consolat dient-los que havíem confirmat que el cap exigia el passaport. En altres casos, hi ha gent que ha estat treballant un any i resulta que no li volen fer el contracte. Hem anat a parlar amb els caps, i els hem dit que si no els fan contracte, els denunciariem.

A més de les dificultats del món laboral, quins són els problemes que més pateix la població algeriana a les Illes Balears?

Un problema important és el de la reagrupació familiar. Fa ja temps, a Balears es podia fer una renovació de papers en temps rècord. I enlloc d'Espanya podies tenir la renovació familiar en dos mesos. Però ara, si demanes una cita per tramitar, te la donen per a setembre o octubre de 2006. La majoria d'algerians que viuen aquí són homes joves. Hi ha molts que són casats, que estan treballant sense poder veure les seves famílies. El delegat de Govern ens diu que els falta personal. Però això no és problema nostre, ho han d'arreglar ells.

A part d'això, sempre hi ha uns petits problemes amb la policia, la guàrdia civil, ningú és perfecte. La policia no ha fet bé el seu treball. Als barris conflictius on hi ha més estrangers, és on posen menys seguretat. Prop de la mesquita i de dos bars, s'ha intervingut cocaïna diverses vegades. Però segueixen oberts. A la policia ni se li ocorre acostar-se aquí. Fa poc vam fer una manifestació gran per aquest tema. Vam dir que estem convençuts que estan fent una política dolenta per deixar als musulmans malament.

A més a més està el tema de la premsa. Si obres la premsa, en successos, sempre hi ha un algerià tal, un algerià qual, i penses que els únics lladres que hi ha aquí són algerians. O que la presó està plena d'algerians. Per això vam anar a parlar amb el cap superior de la Policia Nacional, i li vaig preguntar si podia saber quants delinqüents algerians hi ha aquí a Balears. I només hi havia 12. 12 entre 1.300 que érem en aquella època. És la imatge que dona la premsa, on surten més els problemes de convivència, treuen tot el pitjor dels estrangers. Ara menys perquè hem fet alguna pressió.

L'Observatori vol recollir les demandes dels diferents col·lectius immigrants. Quines faríeu vosaltres?

El que més necessiten les persones és assessoria laboral. Perquè molts dels que estan a Palma donen voltes pels jutjats. Hi ha una persona que diu que porta un any sense treball, perquè té els seus papers al jutjat i estan paralizats. Tema d'assessoria administrativa.

En el tema de pisos també hi ha un gran problema. Primer que res, que no lloguen pisos. La segona cosa, que si ho lloguen, ho lloguen més car. A l'Ibavi hi ha una llista de 800 persones. I tenen prioritat els espanyols. Jo no estic en contra. Però jo sempre dic, entre una persona local i un estranger demanant el lloguer d'un pis, qui tindrà més dificultats? Hi ha gent disposada a pagar un pis sense compartir-ho, i no troba. Sempre tenen por que llogar el pis a una persona i que porti a 20, i això és un problema. Ningú vol viure amb molta gent. Excepte la gent que no ho pot pagar, que són pocs, perquè la gent que està aquí, està treballant.

Com és la convivència de la població algeriana amb la balear? Com es pot treballar per millorar aquesta convivència?

Nosaltres no hem vist mals exemples que tracten malament les famílies, no. Però sí que de vegades s'escolten paraules, "això està ple d'immigrants". Cal tenir molta paciència. No està al seu país, i ha d'acceptar l'opinió positiva o negativa dels altres, amb límits també. Però opina el que vulguis. El que sí que hem viscut és el maltractament, el rebuig de l'administració. Això sí que és el pitjor. Però si un ciutadà espanyol o mallorquí diu "no m'agraden els estrangers", encantat, és la teva opinió.

Per això estem preparant la gent perquè sàpiguen que els rebutjaran. Perquè després, si els rebutgen, no estiguin tan malament, no tinguin un xoc.

A nivell laboral no sempre hi ha bona convivència, això és clar, però no és general. Nosaltres intentem baixar la tensió, animar a la persona. De vegades ve una persona i em conta el que li ha passat al treball. I llavors li acompanyo al treball, i parlo amb el responsable, li cont la situació, perquè intenti parlar amb en qui sigui pertinent.

Per tractar el tema de la convivència, hem demanat una emissora de ràdio. Hem tingut la promesa del senyor Mates, que em va cridar per telèfon, i em va dir que teníem tot el seu suport en aquest projecte. Però quan demanem subvenció per a aquest projecte, ens arriba denegat, denegat, denegat.

A més a més, en la religió musulmana no es rebutja als altres. No hi ha cap diferència, és un ésser humà i ja està. Hi ha una gran convivència a la mesquita amb totes les nacionalitats. Hi ha senegalesos, francesos, alemanys, joves, i no hi ha cap problema, cap barrera. Jo mai en la meua vida se m'acudiria rebutjar una persona per la seva religió, pel seu color de pell. Per exemple, al nostre país no tenim la paraula estranger, sinó convidat.

Articles i Monografies:

Per aquest Quadern hem triat un text sobre les xarxes migratòries de les comunitats immigrants a Espanya procedents dels països de l'Est d'Europa, específicament de la romaní i de la búlgara, nacionalitats que també estan presents al nostre municipi de manera significativa (els búlgars sumen aproximadament 2.255 persones, el 5% dels ciutadans de procedència no comunitària; mentre que hi ha registrades 940 persones d'origen romaní. Dades del Padró Municipal d'Habitants a 01.01.2004).

L'autora del següent fragment és na Ruth Ferrero Turrión, Professora de Ciències Polítiques de l' Universidad Nacional de Educación a Distancia (UNED) i ha estat publicat dintre de la Sèrie Migracions del CIDOB (nº 5), amb el títol de "Nuevos Socios, nuevas fronteras. Los procesos migratorios desde Europa Central y Oriental". El document consta de 60 pàgines i està disponible a la pàgina web de la Fundació CIDOB en format pdf per a tothom que vulgui llegir-lo complet.

A pesar de que l'autora no fa referència directa a les comunitats que viuen al nostre territori, proporciona algunes xifres sobre el total de residents a Espanya i els seus trets sociodemogràfics comuns, explicant les principals causes de la seva emigració i la forma en que aquesta s'organitza habitualment.

Esperem que vos resulti interessant.

***NUEVOS SOCIOS; NUEVAS FORNTERAS. Los procesos migratorios desde Europa Central y Oriental
Ruth Ferrero Turrión. CIDOB Serie: Migraciones Número 5. Enero de 2005***

"(...) Rasgos generales de la inmigración de Europa Central y Oriental en España. Características de las comunidades más representativas.

A diferencia de otros colectivos, los extranjeros procedentes de Europa Central y Oriental comparten un conjunto de valores muy similar al español. Sus raíces culturales son de origen judeocristiano y su sistema de valores es individualista. No es gente que viva en grupos con tradiciones familiares patriarcales, con la destacada excepción de aquellas personas que pertenecen a la etnia roma o sinti. Tras los años de los regímenes de tipo soviético, estas gentes aspiran a todo aquello de lo que han carecido que, fundamentalmente, se puede sintetizar en el "consumo", puesto que durante mucho tiempo han estado privados del sistema conocido como capitalista (Ramírez Goicoechea, 1996). A todo ello hay que sumar unos niveles educativos generales muy similares a los de la media española, así como la ausencia de cualquier contencioso histórico entre España y estos países (Chesnais, 1991b: 36). Estas características hacen, por tanto, más sencilla la incorporación de las personas procedentes de Europa Central y Oriental a nuestras sociedades.

En este punto se intentará analizar con mayor detenimiento el perfil específico de las comunidades más representativas en España, puesto que no todas aquellas personas que provienen de Europa Central y Oriental cuentan con las mismas características socioeconómicas de origen y de inserción en la sociedad y en el mercado de trabajo español. Por tanto, el criterio de selección de las distintas comunidades ha sido tanto el de mayor peso demográfico, como el de mayor visibilidad en la sociedad de acogida.

Los cuatro colectivos elegidos para elaborar este informe son aquellos con mayor presencia en España: el colectivo polaco, que proviene de un Estado que acaba de incorporarse a la UE; los colectivos rumano y búlgaro, ciudadanos de estados que, en el futuro próximo, se incorporarán a las instituciones comunitarias; y el colectivo ucraniano, que procede de un Estado que, de momento, no tiene prevista su incorporación a dichas instituciones. Partiendo de esta base, la situación y evolución de estos colectivos en nuestro país es notablemente diferente.

Todos ellos, sin embargo, han experimentado un importante crecimiento en los últimos años, especialmente, los rumanos y búlgaros. Hay que recordar que, desde el año 2000, los nacionales de Rumania y Bulgaria, gracias a los acuerdos de preadhesión a las instituciones europeas, quedaron exentos de visado, lo que se tradujo en un incremento exponencial en sus flujos migratorios.

	1999	2000	2001	2002	2003	2004
Polonia	6.517	8.143	11.342	12.817	15.814	23.617
Bulgaria	3.013	5.244	9.953	15.495	24.369	32.244
Rumania	5.082	10.983	24.856	33.705	54.688	83.372
Ucrania	1.077	3.537	9.104	14.861	21.579	27.461

De manera general se pueden identificar una serie de características comunes a estos colectivos, aunque cuando se entre en el análisis de cada uno de ellos se verán sus diferencias más significativas.

NUEVOS SOCIOS; NUEVAS FORNTERAS. Los procesos migratorios desde Europa Central y Oriental Ruth Ferrero Turrión. CIDOB Serie: Migraciones Número 5. Enero de 2005

En relación con otros colectivos migrantes presentes en España, se pueden enumerar las características que les identifican (Garrido, L. y Toharia L., 2004):

1) Hay que destacar la juventud de las personas pertenecientes a estos colectivos. Se trata de los grupos en los que el peso de los menores de 30 años es más elevado, tanto en hombres como en mujeres. Cerca del 50% no supera esta edad, mientras que los que superan los 45 años rondan el 10%.

2) Destacan en el nivel de estudios. Entre los distintos colectivos extranjeros son grupos con mayores niveles educativos, aunque ligeramente inferiores a la media española.

3) Son el grupo de extranjeros con mayores tasas de ocupación. Los europeos del Este, entre los 20 y 39 años, son, junto con los comunitarios, aquellos que tienen una mayor tasa de ocupación, que supera el 85%. En general la tasa de paro de la población migrante es superior a la de los españoles; únicamente en el colectivo de los europeos orientales varones se invierte la tendencia.

4) Los segmentos del mercado de trabajo donde se insertan son, fundamentalmente, tres: servicio doméstico (20%), hostelería (11%) y construcción (28%).

Comunidades procedentes de estados que entrarán en la segunda fase de ampliación de la Unión Europea: Bulgaria y Rumania

Perfil sociodemográfico de la comunidad rumana

A 31 de diciembre de 2004 el número de ciudadanos rumanos con tarjeta o autorización de residencia en vigor era de 83.372, lo que representaba el 4,21% de los extranjeros en España en dicha situación. Su incremento respecto a finales de 2003 ha sido del 34,4% (28.684 personas). 80.316 (el 96,33% del total de rumanos) estaban incluidos en el Régimen General y 3.056 en el Régimen Comunitario; el 41,10% eran mujeres.

La media de edad de los rumanos era de 30 años; 10.198 (12,23%) tenían entre 0-15 años; 72.952 (87,5%) entre 16 y 64 años; y 222 (0,26%) mayores de 65 años. De los 80.316 incluidos en el Régimen General, 24.251 tenían autorización de residencia inicial, 28.769 (35,82%) autorización renovada por primera vez, 15.058 (18,75%) autorización renovada por segunda vez, 7.623 (9,49%) autorización de residencia permanente y 4.615 (5,75%) tenían otro tipo de autorización.

Por Comunidad Autónoma de residencia, los rumanos se concentran en Madrid (28,9%), Cataluña (17,25%), Comunidad Valenciana (16,77%) y, cada vez más, en Castilla-La Mancha (9,8%), que ha experimentado un incremento del 46,17% respecto a 2003. Por provincia se sitúan en Castellón (10,7%), Zaragoza (6,3%), Barcelona (6,04%) y Lleida (5,07%). Los incrementos porcentuales más significativos, respecto al año anterior, son los registrados en Ciudad Real (65,88%), Castellón (53,59%) y Lleida (52,18%). De estos datos se deduce que la comunidad rumana se distribuye a partir de tres grandes focos: Madrid y su área metropolitana, que se desborda hacia Castilla-La Mancha; el Levante y el valle del Ebro. Como se puede observar, todas ellas zonas ligadas al sector primario.

De estos datos se deduce que la comunidad rumana se distribuye a partir de tres grandes focos: Madrid y su área metropolitana, que se desborda hacia Castilla-La Mancha; el Levante y el valle del Ebro. Como se puede observar, todas ellas zonas ligadas al sector primario.

Semblanza de la inmigración rumana en España

Una característica destacable de este colectivo es su carácter familiar. Si se observan los niveles de escolarización en educación infantil y primaria, este colectivo destaca por encima de otros grupos procedentes del este europeo, con 13.588 estudiantes matriculados en el curso 2002-2003, el equivalente a cerca del 30% del total de los rumanos legales en España. Esto significa que en este colectivo se produce un elevado número de reagrupaciones familiares.

La segunda característica es su tendencia a las "redes de inmigración" (Bleahu, 2004), lo que explicaría las concentraciones de población en determinadas comarcas y regiones. Las redes de inmigración rumanas tienen tres tipos importantes de flujos: informativos, monetarios y de personas.

La misión del primer flujo es informar a la gente que vive en Rumania sobre las distintas estrategias migratorias. La primera "parada" se hace en Alemania y Francia, donde sobre todo rumanos, pero también alemanes procedentes de Transilvania, proporcionan la logística necesaria para continuar el viaje rumbo a España. El segundo flujo, de apoyo económico, ayuda a los recién llegados. Y el tercer flujo es conocido como el de "los pioneros de la migración", aquellos que ya tienen permisos de residencia y trabajo, y gracias a sus contactos aseguran a estos recién llegados un lugar para vivir y su incorporación a la economía sumergida.

NUEVOS SOCIOS; NUEVAS FORNTERAS. Los procesos migratorios desde Europa Central y Oriental
Ruth Ferrero Turrión. CIDOB Serie: Migraciones Número 5. Enero de 2005

También es importante destacar la labor realizada por la iglesia ortodoxa rumana, especialmente en Madrid. A partir de 2002, con la apertura de fronteras para los rumanos (exención de visado), estas redes se saturaron y tendieron a hacerse más impermeables y orientadas a los vínculos familiares. Puesto que el núcleo de cada red es un "pionero", el único capaz de alquilar una casa, si éste es reacio a acoger nuevos inmigrantes, y se limita sólo a su círculo más cercano, este hecho puede tener dos consecuencias: por un lado, el descenso de las remesas de dinero que se envían a su país de origen y, por otro, un giro de 180° en la actitud receptiva del principio. (Bleahu, 2004).

Las causas del incremento tan elevado de población rumana que ha llegado a España en los últimos años –ya se ha apuntado alguna– son varias, y todas están relacionadas con el país de destino: España se han convertido en una economía dinámica; a finales de los años noventa todavía no existían normas ni mecanismos institucionales que regulasen los flujos migratorios; se han necesitado trabajadores para la economía sumergida en los sectores de la agricultura, la construcción y los servicios; y por último, y muy importante, España, junto con Italia, han sido percibidas desde Rumania como países hermanos y latinos. No en vano ya han aparecido "comunidades hermanas" en diversos puntos de España, como por ejemplo la región de Alba Iulia en Rumania, que tiene su "comunidad hermana" en Alcalá de Henares, donde gran parte de la comunidad rumana de esta ciudad procede de la anterior (Sandu et al, 2004).

No se puede dejar de mencionar el colectivo de etnia gitana procedente de Rumania. Sus características varían considerablemente de las de sus compatriotas. Al igual que los gitanos españoles conservan sus tradiciones, viven en el seno de familias extensas y, en su mayoría, han salido de su país de origen debido a la gran precariedad económica y discriminación racial de la que allí son objeto. Si todas las sociedades del este europeo están padeciendo una fuerte crisis económica, quizás sea este colectivo el más afectado por ella y en el que los niveles de pobreza son más acusados. Dada su "peculiar" forma de vida, han destacado por encima de otros colectivos procedentes de Europa Oriental.

Por último, no se puede dejar de mencionar tampoco una cuestión que aparece de manera recurrente en todos los medios de comunicación en relación con el colectivo rumano: la cuestión de la irregularidad y las repatriaciones. A pesar de que en este estudio se trabaja con datos de inmigración legal, no se puede obviar, en el caso de los rumanos, las altas tasas de irregulares. Desde 2002, los ciudadanos rumanos no necesitan visado para desplazarse por territorio comunitario. Una vez que entran en un país de la UE pueden permanecer en él durante un máximo de tres meses; a partir de ese momento se convierten de manera automática, a no ser que consigan los papeles necesarios para su regularización, en personas en situación administrativa irregular.

Las peripecias de los rumanos para llegar a España se han hecho tristemente conocidas debido al elevado número de autobuses que llegan a los Pirineos procedentes de Rumania, o a través del famoso tren Milán-Barcelona. Como consecuencia de todo ello el número de repatriaciones de ciudadanos rumanos ha ido creciendo de manera progresiva en los últimos años y, especialmente, a partir de la firma del acuerdo bilateral relativo a la regulación y ordenación de flujos migratorios de enero de 2002.

Retornos de ciudadanos rumanos a raíz de la firma del acuerdo bilateral		
2002	2003	2004
18.312	29.328	55.749

Sin embargo, no todo han sido repatriaciones. Como ejemplo:

Los rumanos de Lleida

En los últimos dos años se ha notado un importante crecimiento de la población de origen rumano en la provincia de Lleida. De 38 rumanos registrados en 1999 se ha pasado a 4.235 en 2004. En 2003 había en la provincia de Lleida más de 1.200 trabajadores de nacionalidad rumana con un contrato estable, a los que habría que sumar los 1.300 temporeros. En el mismo año, a través de la contratación en origen, los rumanos habían acaparado en Cataluña el 40% del total de los contratos, siendo la nacionalidad con mayor número. En el caso de las comarcas de Lleida, en lo que respecta a la contratación en origen, los rumanos representaban el 37% del total de contratos de este tipo en 2003. Las razones de este incremento son, en parte, explicables por las necesidades de cubrir mano de obra en el sector agropecuario en la provincia. Pero ésta no es la única razón, ya que, anteriormente, esos puestos eran cubiertos por personas de otras nacionalidades. Sin embargo, hay que prestar atención a los puestos que van ocupando los ciudadanos rumanos. Ocupan, fundamentalmente, puestos de trabajo en granjas de cerdos, cuyos propietarios, además, suelen tener también, grandes explotaciones de árboles frutales. Otra de las razones es la mejor cualificación y formación de los rumanos frente a otras comunidades.

Los controles sanitarios de los cerdos se han hecho en los últimos años mucho más estrictos debido a la plaga de la peste porcina, y para llevar a cabo esos controles es necesaria una mínima formación y conocimiento del tema. Ambas cualidades las reúnen los rumanos. Además, a través de sus redes migratorias, en este caso procedentes, en su mayoría, de la ciudad de Cluj-Napoca en Transilvania, también consiguen mano de obra para la recolecta de los frutales.

Fuente: Elaboración propia

Perfil sociodemográfico de la comunidad búlgara

A 31 de diciembre de 2004 el número de ciudadanos búlgaros con tarjeta o autorización de residencia en vigor era de 32.244, lo que representaba el 1,63% de los extranjeros en España en dicha situación. Su incremento respecto a finales de 2003 ha sido del 24,4% (7.875 personas). 31.331 (el 97,1% del total de búlgaros) estaban incluidos en el Régimen General y 913 en el Régimen Comunitario; el 41,10% eran mujeres.

La media de edad de los búlgaros era de 32 años; 4.132 (12,81%) tenían entre 0-15 años; 27.989 (86,8%) entre 16 y 64 años; y 123 (0,38%) mayores de 65 años. De los 31.331 incluidos en el Régimen General, 8.238 tenían autorización de residencia inicial, 11.787 (37,62%) autorización renovada por primera vez, 5.664 (18,08%) autorización renovada por segunda vez, 4.171 (13,31%) autorización de residencia permanente y 1.471 (4,70%) tenían otro tipo de autorización.

Por Comunidad Autónoma de residencia, destacan Madrid (24,30%), Castilla-León (23,5%) y Comunidad Valenciana (14,9%). Por provincia, despuntan Valencia (10,7%), Segovia (7,7%) y Valladolid (6,9%). Castilla-León es la Comunidad Autónoma con mayor incremento de este colectivo respecto al año anterior. Los búlgaros presentan una distribución que tiene como principales destinos el eje Madrid-Segovia-Valladolid, por una parte, y el sur de la provincia de Valencia, por otra. Al igual que los rumanos, el colectivo búlgaro se dedica fundamentalmente al sector primario y, en el caso de las mujeres, al servicio doméstico.

La comunidad búlgara de Mayorga (Valladolid)

La comunidad búlgara de Mayorga representa ya el 20% de la población. El incremento de ciudadanos de esta nacionalidad que habitan en este municipio ha crecido estrepitosamente durante los últimos años. En 1999 el censo registró a seis personas de esa nacionalidad de un total de 1.533 mayorganos, mientras que en 2003 ya eran 403 de los 2.119 vecinos. Según las autoridades locales, la llegada de la población búlgara supuso la solución para el trabajo en el municipio, en palabras de su alcalde “siempre que se necesita un trabajador hay búlgaros dispuestos”. La mayoría de los búlgaros se dedican principalmente a dos sectores: el agropecuario y la construcción (Fuente: Europapress)

La creación de redes migratorias de recepción en España es similar a la rumana, si bien, al tratarse de un colectivo con valores numéricos inferiores, todavía no ha experimentado el cierre del sistema de redes ya mencionado en el caso anterior.(...)”

JUL
'05

QUA- DERNS

DE L' OBSERVATORI

Índice

- p. 2 La inmigración en la prensa: las noticias más destacadas de julio 2005.
- p. 3 Actividades y acontecimientos: a. Acontecimientos locales b. Otras noticias destacadas
c. Convocatorias de ayudas d. Cursos, jornadas y conferencias.
- p. 8 Novedades bibliográficas.
- p. 9 Estadísticas breves: el movimiento natural de la población
- p. 17 En profundidad: entrevista a la Asociación de Inmigrantes Argelinos en las Islas Baleares
- p. 19 Artículos y monografías: Nuevos Socios, Nuevas Fronteras. Los Procesos Migratorios desde Europa Central y Occidental. Ruth Ferrero Turrión.

La inmigración en la prensa: las noticias más destacadas de jul'05

ÁMBITO	SECCIÓN	TITULAR	PERIÓDICO Y FECHA
INTERNACIONAL	POLÍTICA	Los países del G5 reforzarán los vuelos conjuntos de repatriación de los "sin papeles".	EL MUNDO 06.07.05
NACIONAL	TRABAJO	Resuelto el 60% de los expedientes para regularizar a inmigrantes. Trabajo da el visto bueno a 401.000 peticiones y 261.382 extranjeros cotizan en la Seguridad Social.	EL MUNDO 03.07.05
NACIONAL	TRABAJO	La tasa de paro se sitúa por debajo del 10% por primera vez en 26 años. El desempleo se reduce al 9'33%, menos de dos millones, pero la temporalidad sube al 33'26%.	EL PAÍS 30.07.05
NACIONAL	OPINIÓN	Claves para el diálogo entre culturas.	EL PAÍS 18.07.05
LOCAL	POLÍTICA	Casi 10.000 colombianos piden la reapertura de su consulado. Este colectivo inmigrante se concentra esta tarde ante la Delegación de Gobierno.	DIARIO DE MALLORCA 11.07.05
LOCAL	POLÍTICA	S'Institut ordena habilitar plazas para los 50 indigentes de Es Refugi. El organismo admite que no puede obligar a la dirección de este colectivo a que el centro de Ca l'Ardiaca permanezca abierto durante julio y agosto.	EL MUNDO 15.07.05
LOCAL	POLÍTICA	Estatut: encuesta a las entidades ciudadanas. El 88% de la sociedad civil pide ventajas fiscales para las islas y el 76% el control de la inmigración.	EL MUNDO 31.07.05
LOCAL	TRABAJO	Inmigración: asistencia sanitaria. Un asesor resolverá las dudas de los extranjeros en temas de salud. Les informará de la red de recursos que Baleares pone a su alcance; es una de las medidas del Plan de la Inmigración.	EL MUNDO 31.07.05
LOCAL	TRABAJO	Más de 10.000 "sin papeles" deberán renovar su empadronamiento en Palma. Los extranjeros no comunitarios sin residencia tendrán que realizar esta operación cada dos años a partir de diciembre.	DIARIO DE MALLORCA 15.07.05
LOCAL	TRABAJO	El número de trabajadores extranjeros aumenta un 20% en Baleares en junio hasta llegar a 77. 151 personas. El 35'6 % trabaja en la hostelería y el 22% en la construcción.	ÚLTIMA HORA 22.07.05
LOCAL	TRABAJO	Refuerzan las inspecciones en las islas para reducir la temporalidad. Trabajo controlará a las empresas de Balears con entre tres y siete contratos a un mismo trabajador.	DIARIO DE MALLORCA 26.07.05
LOCAL	TRABAJO	450.000 personas trabajan en Balears, la cifra de empleo más alta de su historia. La economía creció un 2'1% de enero a junio y alcanzará el 2'5% si se mantiene la evolución positiva del turismo y la construcción.	EL MUNDO 29.07.05
LOCAL	EDUCACIÓN	El Foro Educativo apuesta por potenciar la interculturalidad en la enseñanza. Varios expertos exponen sus conclusiones en el encuentro de La Salle.	ÚLTIMA HORA 03.07.05
LOCAL	CULTURA	Inmigrantes en Palma: 138 nacionalidades en convivencia	EL MUNDO 09.07.05
LOCAL	DATOS, ESTUDIOS	Un 56% de la población balear considera la inmigración "positiva" para la sociedad. Una encuesta revela que para el 39'3% el peor aspecto es la delincuencia y para el 36'1% el mejor es el enriquecimiento económico.	ÚLTIMA HORA 06.07.05
LOCAL	DATOS, ESTUDIOS	El CRE destaca la importancia comercial y social de la Eurorregión.	DIARIO DE MALLORCA 11.07.05
LOCAL	SOLIDARIDAD	Nace la Federación de Nuevos Mallorquines para "acelerar" el mestizaje y la integración. Realizará campañas informativas sobre Mallorca en los países emisores.	DIARIO DE MALLORCA 07.07.05
LOCAL	SOLIDARIDAD	Fedasla reclama la residencia para 25.000 inmigrantes que viven en Mallorca. La Federación aglutina a las asociaciones de siete países.	ÚLTIMA HORA 10.07.05

Actividades y acontecimientos

a. Acontecimientos locales

- **III Foro de Empleo y Emprendedores**, que tendrá lugar los próximos 9, 10, 11 y 12 de noviembre dentro del marco "Iniciativas por el Empleo". Las entidades colaboradoras son el Gobierno de las Islas Baleares – mediante la Consejería de Trabajo y Formación, el SOIB, la Consejería de Turismo y la Delegación del Gobierno en Bruselas -, el Ayuntamiento de Palma – mediante el IMFOF -, las patronales CAEB y PIME y los sindicatos UGT y CCOO. Los objetivos son promover el acceso al mundo laboral y la empleo de calidad, dar a conocer nuevos medios de prevención laboral, y fomentar nuevas alianzas con regiones europeas para dinamizar el mercado de trabajo balear. Más información a la dirección de correo electrónico tmartin@imfof.es.
- **Concurso de redacción en catalán Vivències**. Dirigido a personas extranjeras mayores de edad llegadas a las Islas Baleares a partir de 1998. El concurso, organizado por la Dirección General de la Consejería de Educación y Cultura, premiará con un viaje a su país de origen a la persona ganadora. El plazo de presentación de las redacciones es del 1 de junio al 31 de agosto. Más información en la web <http://dgpoling.caib.es/user/menuweb/comerc.htm>.
- Festival de la canción con motivo de las **Fiestas Patrias de Bolivia**, organizada por la Asociación de Bolivianos en Baleares – España. En esta plaza se podrá escuchar música boliviana, así como comer gastronomía típica, y otras actividades programadas para niños. El acontecimiento tendrá lugar el próximo 6 de agosto en la Plaza del Matadero, a partir de las 18 horas.
- La Fundación para la Formación de Empresarios y Trabajadores Turísticos de Baleares (FETB) ofrece un **servicio de Orientación e Inserción Laboral**, cofinanciado por el Gobierno de las Islas Baleares y el Fondo Social Europeo (FSE), que se encuentra integrado en la Red Pública de Orientación del SOIB. Es un servicio dirigido a la población inmigrante, que tiene como finalidad aumentar las posibilidades de encontrar trabajo. Se realiza un seguimiento individualizado de cada persona, mediante la identificación de sus necesidades y planificación de acciones concretas que faciliten su incorporación en el mercado laboral. Una de las acciones programadas son cursos de español, inglés e informática, entre otros talleres. Más información en el tel. 971 91 01 90.
- Beatriz Tellechea Escalas ha sido recientemente nombrada **Cónsul de Uruguay en Baleares**. La nueva sede se localiza en la calle Tous y Maroto, 5 B, local 12, Palma. Más información en el tel. 971 49 59 46 o en el e-mail consuladouruguayobalear@hotmail.com.
- El pasado día 8 de julio se presentó en la Misericordia la nueva **Federación de Nuevos Mallorquines**. El presidente de la federación es Jaime Salom Pizá, y forman parte la Casa Colombiana-Mallorquina, Casa Ecuatoriana-Mallorquina, Casa Argentina, Casa de Brasil en Mallorca y la Asociación Rusa de Mallorca. Su voluntad es ayudar a los inmigrantes de forma general, sin tener en cuenta su nacionalidad. La asociación ha anunciado la publicación de un semanario con información puntual sobre los distintos colectivos y la posibilidad de realizar un programa de televisión. La sede está en la calle Font i Monteros, 27.
- El pasado día 9 de julio, en el Hotel Tryp Bellver de Palma, tuvo lugar la presentación de la **Federación de Asociaciones Latinoamericanas, FEDESLA**, que nace con la intención de agrupar esfuerzos entre las asociaciones de inmigrantes latinoamericanos de las Islas Baleares. Forman parte la Asociación de Ecuatorianos Velasco Ibarra, Asociación de Colombianos en Baleares, Asociación Peruana Tarpuy, Asociación Chilena Gabriela Mistral, Centro Cultural Argentino Martín Fierro, Asociación Paraguaya, Asociación de Brasil y Asociación de Uruguay. Alcides Franco es su presidente. La sede está ubicada al c. de Alosso, 13 bajos, Palma. Más información en el tel. 971 22 29 98 y en el e-mail fedasla@infolatino.info.
- El pasado 24 de julio tuvo lugar la fiesta que, año tras año, celebra la **Asociación de Colombianos en Baleares** con motivo del Día de la Independencia. El lugar donde se celebró dicha fiesta fue el Pueblo Español.

- Durante la última semana de julio se han realizado las **Fiestas Patrias de Perú**. Las actividades han consistido en un torneo de fútbol, proyección de vídeos, cena y feria peruana, entre otros. La Asociación de Peruanos Tarpuy ha sido la encargada de organizar estas actividades.

b. Otras noticias destacadas

- El Consejo de Ministros ha aprobado la **creación del Consejo Estatal del Pueblo Gitano**. Éste será un órgano colegiado y consultivo, para formalizar la participación y colaboración de las organizaciones relacionadas con la población gitana dentro del área del bienestar social. Estará formado por un presidente, dos vicepresidentes, 40 vocales y un secretario. La Secretaría de Estado de Servicios Sociales, Familias y Discapacitados tendrá la presidencia. Los representantes de las asociaciones del movimiento asociativo gitano contarán con una vicepresidencia y 20 vocalías. Más información en la web www.tt.mtas.es.
- La Generalidad de Cataluña aprobó el pasado 28 de junio su **Plan de Ciudadanía e Inmigración 2005-2008**. El documento se puede consultar en la web www.gencat.net/benestar/societat/convivencia/immigracio/plan/introduccio/index.htm.
- **Festivales de música étnica** durante el mes de agosto:
 - 2º Festival Solidario de San Martín de Valdeiglesias. 26 de agosto. Valdeiglesias. Madrid. Organizado por la asamblea local de Izquierda Unida. Los beneficios del concierto se entregarán a las mujeres de los campamentos de refugiados saharauis. Más información en la web festivalsahara@telefonica.net.
 - Festival de Músicas de Europa. Los sonidos de Bulgaria, Bosnia y Croacia. Huesca, Castillo de Ainsa, del 12 al 21 de agosto.
- **11462 ENTRADA en vigor del Acuerdo entre el Reino de España y la República del Perú para la cooperación en materia de inmigración, hecho en Madrid el 6 de julio de 2004. Publicado al BOE núm. 159 de 5 de julio 2005.**
Según este acuerdo, la cooperación entre ambos órganos competentes se centrará en la formación de personal que trabaja en las unidades competentes en materia de extranjería y migración, y la organización de intercambios de este mismo personal; el intercambio de funcionarios de enlace; el intercambio de información estadística sobre flujos migratorios, desarticulación de redes dedicadas a la inmigración ilegal, tráfico y trata de seres humanos; intercambio de información operativa; incremento de colaboración entre responsables de los lugares de control migratorio; la organización de eventuales encuentros y seminarios sobre migración. Para el cumplimiento de lo dispuesto, se establecerá un punto de contacto permanente en cada una de las partes mediante la cual se canalicen las solicitudes y la remisión de la información solicitada. Se constituye una Comisión Mixta encargada del seguimiento del presente acuerdo.
- **11032 APLICACIÓN PROVISIONAL del Canje de Notas constitutivo de Acuerdo, modificativo del Anexo 1 del Acuerdo entre el Reino de España y la República de Bulgaria sobre el conocimiento recíproco y el intercambio de permisos de conducción, de 30 de abril de 2002, hecho en Sofía los días 24 de marzo de 2003, 23 de septiembre de 2004 y 20 de abril de 2005.**
- La Unión Postal Universal (UPU), la agencia postal de la ONU, pone en marcha un **nuevo sistema conjunto de transferencias electrónicas** entre servicios postales y bancos que ampliará la oferta existente para el envío de remesas de los migrantes. Este nuevo servicio recibe el nombre de Tele Money Order. La UPU ha trabajado conjuntamente con Eurogiro para desarrollar un portal que conecta sus redes para las transferencias electrónicas, con la intención de superar la tradicional burocracia de los servicios postales.

c. Convocatorias de ayudas

- **Subvenciones para la incorporación de parados en empresas de economía social**, convocadas por la Consejería de Trabajo y Formación del Gobierno de Baleares. Los destinatarios serán cooperativas y sociedades laborales, así como sus asociaciones, uniones o federaciones. Serán subvencionables la incorporación de parados como socios y la incorporación de trabajadores vinculados a la empresa por contrato temporal. Podrán acceder las cooperativas y las sociedades laborales, así como sus asociaciones, uniones o federaciones. Plazo de presentación de solicitudes: 31 de agosto de 2005. Más información en el BOCAIB de 18-02-05.

- 12318 ORDEN TAS/2303/2005, de 4 de julio, por la cual se establecen las bazas reguladoras de la **concesión de subvenciones a las actividades de promoción de la economía social, la responsabilidad social de las empresas y la autoocupación**, y para sufragar los gastos de funcionamiento de las asociaciones de cooperativas, de sociedades laborales, de trabajadores autónomos y otros entes representativos de la economía social de ámbito estatal, y se convoca su concesión para el año 2005.
Las acciones subvencionables serán aquellas dirigidas a:
 - la promoción de la economía social
 - la promoción de la responsabilidad social de las empresas
 - la promoción de la autoocupación
 - el funcionamiento de las entidades asociativas de ámbito estatal de cooperativas y de sociedades laborales
 - el funcionamiento de las entidades asociativas de ámbito estatal de trabajadores autónomos de carácter intersectorial
 - el funcionamiento de otros entes representativos de la economía social que integren a asociaciones de cooperativas y de sociedades laborales de ámbito estatal
- **Convocatoria de becas de la Fundación Luis Vives**, en colaboración con el Ministerio de Trabajo y Asuntos Sociales. Las becas están dirigidas a voluntarios y responsables de voluntariado que deseen mejorar su formación, tanto en gestión integral como en acciones formativas especializadas adaptadas a las necesidades específicas propias de cada entidad. Plazo de presentación de solicitudes: 31 de octubre. Más información en la web www.fundacionluisvives.org.
- **Tercera edición para financiar un proyecto de inserción laboral**, puesto en marcha por la empresa de recursos humanos Creyf's RRHH. Con esta iniciativa se quiere premiar un proyecto que ayude a los colectivos marginados a su inserción en el mercado laboral español, además de formar a estas personas en las nuevas tecnologías aplicadas a la búsqueda de trabajo. El primero premio consiste en 6.000 €, el segundo en 3.000 € y el tercero, en 1.500 €. Plazo de presentación de proyectos: 30 de noviembre. Más información: www.creyfs.es.
- **Premios Bancaja de Apoyo a los Jóvenes Emprendedores**, convocados por la Obra Social de Bancaja. Los destinatarios son jóvenes menores de 35 años que tengan proyectos empresariales ubicados a localidades españolas donde actué Bancaja. Plazo de solicitudes: hasta 31 de agosto. Más información en la web <http://obrasocial.bancaja.es/emprendedores/premio.aspe>.
- **Premios Josep Maria Rueda**, convocados por la Área de Bienestar Social de la Diputación de Barcelona, que quieren premiar y reconocer búsquedas sobre la dimensión comunitaria en la intervención social que permitan avanzar en la búsqueda de nuevos conocimientos y nuevas formas de trabajo en este ámbito. La convocatoria, de ámbito estatal, está abierta a personas físicas, individualmente o en equipos de trabajo, que presenten un proyecto de búsqueda o una búsqueda ya realizada. Las candidaturas deberán presentarse al Registro General de la Diputación de Barcelona, Rambla de Cataluña, 126. Lo plazo finaliza el 16 de septiembre. Los criterios generales de evaluación serán: dimensión comunitaria, marco teórico, metodología, evaluación de proceso y de resultados, elementos innovadores, enfoque interdisciplinario, integración de ámbitos y servicios, aplicabilidad, pluralismo y carácter transferible.
Más información a la web www.diba.es/servsocials/premiJM/index.asp.
- **II Concurso de Relatos Sociales** convocado por la Fundación El Compromiso. Con el objetivo de sensibilizar sobre la precaria situación que se vive en el tercer mundo, se insta a los participantes a escribir sobre le tema "Si el norte fuera el sur". El primer y único premio está dotado con 600 €. Los concursantes pueden presentar hasta un máximo de tres relatos por autor. Fecha tope: 31 de agosto. Más información en la web www.elcompromiso.org.
- **Sello Europeo para las Iniciativas Innovadoras en la Enseñanza y el Aprendizaje de Idiomas**. Es un galardón otorgado anualmente al Estado Español que premia experiencias innovadoras en el campo de la enseñanza y el aprendizaje de lenguas. Pueden participar instituciones u organismos educativos y/o de formación, autoridades y asociaciones, así como profesores y profesoras de lenguas. Más información en el BOE de 20 de abril de 2005.
- **VII Convocatoria de Cooperación al Desarrollo de lo Obra Social de Caja Galicia**. La entidad destina 270.000 euros a la financiación de proyectos de cooperación al desarrollo para ONG españolas que colaboren con contrapartes locales. Los proyectos presentados deberán tener una duración máxima de un año. Se considerará Iberoamérica y los países de tradición ibérica como áreas geográficas de actuación preferentes. El plazo de presentación de solicitudes permanecerá abierto hasta al 30 de septiembre. Más información en la web www.obrasocialcaixagalicia.org.

d. Cursos, jornadas y conferencias

- **III Jornadas de Sensibilización sobre Interculturalidad**, convocadas por la ONG Ecos do Sur y Concello de Arteixo, que se realizarán entre el 7 y el 9 de septiembre en A Coruña. Más información en el tel. 981 150 118.
- **II Jornadas en “Salud Mental y Procesos Migratorios”**, organizadas por la Asociación Atlántida. Las jornadas se realizarán el 18 y 19 de noviembre en el Instituto Europeo del Mediterráneo, Barcelona. Más información en el e-mail jornadasatlantida@hotmail.com, o en el tel. 934234204.
- Congreso **“El derecho a la educación en un mundo globalizado”**. Donostia-San Sebastián. Del 6 al 8 de septiembre de 2006. El congreso constará de tres secciones:
 - El Derecho a la Educación
 - Los Sistemas Educativos y el Derecho a la Educación
 - La Educación en Derechos Humanos
 - La Educación y los Derechos de la Infancia
 - Investigación y Docencia en Educación Comparada.Más información en las páginas www.sc.ehu.es/sfwseec/con2006.htm, www.sc.ehu.es/seec, en las direcciones de correo electrónico luisma.naya@ehu.es, pauli.davila@ehu.es y seec@sc.ehu.es, o en los tel. 943015601 y 943015595.
- **5º Congreso de Fundraising**. 14 y 15 de septiembre, Madrid. El congreso reunirá expertos y profesionales de la captación de fondo para aquellas organizaciones del tercer sector. El congreso está organizado por la Asociación de Profesionales del Fundraising (APF) y la Asociación de Organizaciones no Lucrativas y no Gubernamentales (AOMD-FECEMD). Su objetivo es formar a los profesionales de las ONG en las nuevas tendencias a partir del análisis de casos prácticos y reales. Más información en la web www.profesionalesfundraising.org
- **Curso de doctorado en Pedagogía de la Diversidad Sociocultural**, organizado por la Universidad Complutense de Madrid. Las líneas de investigación son las siguientes:
 - Epistemología, metodología y documentación de la ciencia pedagógica.
 - Teoría de la Educación, procesos educativos y formación de educadores.
 - Historia de la educación.
 - Educación comparada.
 - Filosofía, antropología y ética de la educación.
 - Marco normativo, principios y ámbitos de la política de la educación.
 - Pedagogía cognitiva.
 - Pedagogía social.
 - Pedagogía laboral.Más información: www.ucm.es.
- **Postgrado-Máster online en Multiculturalidad y Humanidades**. Organizado por la Facultad de Psicología, Ciencias de la Educación y del Deporte Blanquerna (Universidad Ramón Llull), Casa de América en Cataluña (ICCI) y Fundación CIDOB. El curso se inicia el 6 de octubre de 2005 y finaliza el 6 de julio de 2006. El postgrado tiene un coste de 1.275 €, y el máster, de 3.400 €. Más información en la web <http://fpcee.blanquerna.edu>, en el e-mail julietapb@blanquerna.url.es o en el tel. 93 253 30 00.
- **Postgrado-Máster en Educación, Inmigración y Minorías**, organizado por la Universidad Autónoma de Barcelona. Las clases presenciales del postgrado se impartirán entre septiembre de 2005 y junio de 2006. Información y matrícula del 1 de junio al 29 de julio y del 1 al 13 de septiembre. Precio: 1.100 € para el máster, 600 € más para el máster. Más información en la web www.uam.es.
- **2ª edición del Postgrado en Mediación** organizado por los colegios de Pedagogos, de Educadores Sociales y Diplomados en Trabajo Social de Cataluña. El curso, de 240 horas lectivas, se realizará en la Facultad de Psicología, Ciencias de la Educación y del Deporte Blanquerna, entre noviembre de 2005 y junio de 2006. Los contenidos se dividen en cuatro bloques: aspectos generales de la mediación, mediación familiar, ámbitos de aplicación y memoria. Más información en la web www.url.es, en el e-mail fpceefc@blanquerna.url.es u en los tel. 932533006 y 902113782.

- **Curso de especialización universitaria en gestión global de la inmigración**, de 300 horas, organizado por la Fundación Rovira y Virgili, de Tarragona. El contenido se divide en cuatro bloques: fundamentos de la gestión de la inmigración; régimen jurídico de la inmigración; instrumentos para la gestión y un trabajo tutorizado o unas prácticas. Las personas interesadas en apuntarse al curso, que se realizará entre el 22 de noviembre de 2005 y el 6 de junio de 2006, deben hacerlo antes del 14 de noviembre. Precio: 2.000 €. Más información en la web www.fundacio.urv.es/formacio/ofFrameset, en el e-mail secgc@urv.net o en el tel. 902337878.
- **Postgrado online de Mediación para la Igualdad de Oportunidades en la Participación Social y en el Trabajo**, de 570 horas, organizado por la Fundación Isonomía. El curso se inicia el 17 de octubre y concluye el 30 de abril de 2006. Las inscripciones se deben realizar una semana antes de que comience el curso. Precio: 3.800 €. Más información en la web <http://isonomia.uji.es>, en el e-mail isonomia@isionomia.uji.es, o en el tel. 964729134.
- **Curso online universitario de Inserción sociolaboral para Colectivos de Riesgo o en Situación de Exclusión**. El curso, organizado por la Universidad de Valencia, se inicia en enero de 2006 y finaliza en septiembre del mismo año, tiene un precio de 525 €. Más información en la web www.adeit.uv.es/postgrado, en el e-mail formacion.adeit@uv.es o en tel. 963983939.
- **Postgrado en cooperación y desarrollo**, organizado por la Universidad Ramón Llull. El curso se inicia el 3 de octubre y finaliza el 31 de julio. Precio: 1.275 €. Más información en la web <http://fpcee.blanquerna.edu>, en el e-mail julietapb@blanquerna.edu o en el tel. 93 253 30 00.
- **Postgrado en Acción Social e Integral con Personas de Origen Inmigrante**, organizado por la Fundación Pere Tarrés y la Universidad Ramón Llull. El curso se inicia el 25 de octubre de 2005. Precio: 1.586 €. Más información en la web www.url.es y en el tel. 934152551.
- **Postgrado de Mediación Comunitaria y Resolución de Conflictos Públicos**, organizado por la Fundación Universitat de Girona. Del 21 de octubre al 11 de marzo de 2006. Precio: 1.630 €. Más información en la página www.udg.edu/if, en el e-mail info.fundacioif@udg.es, o en el tel. 972 210 299.
- **Máster en Administración y Dirección de Fundaciones, Asociaciones y Otras Entidades no Lucrativas**. Organizado por la Universidad Autónoma de Madrid, el curso se inicia el 17 de octubre de 2005. Más información en la web www.uam.es y en el tel. 914973916.
- **Diálogos con la alteridad: escenarios y retos educativos de la inmigración**. Curso de 20 horas organizado por la Universidad de Valencia, tratará sobre diversidad cultural, espacios de acogida y socialización, compromiso social y redes de solidaridad, la imagen de los inmigrantes en los medios de comunicación y cine. Más información en la web www.uv.es/cade, en la dirección electrónica nauest.cade@uv.es y en el tel. 96 386 47 71.
- **Curso online de ayudas y subvenciones públicas y privadas**, organizado por **Ádeo Conexia**. El curso, con una duración de 60 horas lectivas, se iniciará el 27 de septiembre y finalizará el 11 de noviembre. Precio: 395 €. Más información en la web www.adeoconexia.com, el e-mail fgasalla@adeoconexia.com, o en el tel. 91 571 58 59.
- **Curso online de Intervención Sociolaboral para Colectivos en Riesgo de Exclusión Social**, organizado por Red Araña. El curso se inicia el 1 de septiembre y finaliza el 31 de diciembre. Precio: 240 €. Más información en la web www.webempleo.org, en el e-mail formacion@webempleo.org o en el tel. 91 525 50 99.
- **Curso online de Gestión de ONG**, organizado por el Ministerio de Trabajo y Asuntos Sociales. El curso se inicia el 15 de septiembre, y finaliza el 26 de noviembre. Fecha tope de inscripción: 1 de agosto. Precio: gratuito. Más información a la web www.tt.mtas.es/dgssd/cgi/ttdgas.exe?modo=cursos o al e-mail irdgas@terra.es.

Novedades bibliográficas

- **AAVV.** *Llegué de.... Cuéntame mi historia.* Barcelona: Galera, 2005.
Es una serie de libros que ayudan a los padres y madres de niños adoptados a explicar su proceso de adopción, así como información sobre las costumbres, geografía y vocabulario del país de origen. De momento se han editado tres números centrados en China, Rusia y Etiopía, pero se prevé ampliar en septiembre con países como Nepal, Ucrania y Colombia.
 - **FERRERO, Ruth.** *Nuevos socios, nuevas fronteras: los procesos migratorios desde Europa central y Oriental.* Barcelona: Fundación Cidob, 2005.
Estudio que analiza las causas de la inmigración en los países del antiguo bloque soviético y algunos rasgos característicos de estas poblaciones.
 - **AJA, Eliseo; DÍEZ, Laura (coord).** *La regularización de la inmigración en Europa.* Barcelona: Fundación La Caixa, 2005. (Estudios Sociales).
Publicación que examina leyes y normas generales sobre inmigración que existen en los principales estados de Europa, así como la normativa de la Unión Europea.
 - **ALEGRE, M. A.** *Educació i immigració: l'acollida als centres educatius.* Barcelona: Polítiques, 2005.
El libro analiza los sistemas de acogida en los centros catalanes de educación secundaria. Describe las características de los sistemas de acogida, así como también aporta elementos de crítica recogiendo las aportaciones del personal docente. También incluye reflexiones para el diseño de políticas públicas en esta cuestión.
 - **LORENTE, Diego; JIMÉNEZ, Mercedes.** *Menores en las Fronteras: de los Retornos Efectuados sin Garantías a Menores Marroquíes y de los Malos Tratos Sufridos.*
Informe de la Federación SOS Racismo. www.apdha.org/foros/documentos/menores/menoresretormados.pdf.
 - *Iniciativas Pro Empleo.* Madrid: MPDL y Centro de Acogida a Refugiados de Vallecas, 2005.
Esta revista tiene como eje central la integración de las personas inmigrantes en el mercado de trabajo. En su último número, entre otros temas, se analiza el perfil del mercado de trabajo español y su renovación a partir de la llegada de inmigrantes. Se pueden hacer inscripciones electrónicas en la web www.mpd.org.
 - *Migraciones.* Junio 2005, núm. 17. Madrid: Universidad Pontificia Comillas, 2005.
La revista del mes de junio tiene diferentes artículos monográficos relacionados con la inmigración.
 - *Les Migracions Humanes.*
Revista juvenil interdisciplinar a la cual se puede acceder por internet. Forma parte de la serie de la Colección Solaris de novelas científicas. Los contenidos están desarrollados de forma totalmente interdisciplinaria, abarcando los contenidos curriculares básicos de todas las áreas curriculares del segundo ciclo de la ESO. Revista disponible en la web www.xtec.es/escola/migracions/index.htm.
 - *Viaje por África. Un viaje virtual para conocer otras culturas.* Material didáctico para primaria.
Es un material disponible en Internet mediante el cual los alumnos de primaria se pueden acercar a la cultura y la realidad africana. Este recursos se puede encontrar en la web www.xtec.es/%7Ejvallve/projete/p1.htm.
- Vincles. Els altres i jo.* Material didáctico realizado por el SEDEC, que se utiliza para la enseñanza y el aprendizaje de la lengua catalana en el marco de Talleres de Adaptación Escolar (TAE). El material está formado por dos libros y un cd interactivo. Este último está dividido en cinco lecciones, donde se incluyen numerosos ejercicios que ejercitan las cuatro habilidades propias de toda competencia educativa: escuchar, hablar, leer y escribir. Con este material se quieren dar herramientas de aprendizaje para que el alumnado recién llegado adquiera la competencia básica en lengua catalana. Se puede acceder al material en la web www.edu365.com/eso/muds/catala/vincles.

Estadísticas breves: el movimiento natural de la población

Las estadísticas del **Movimiento Natural de la Población** se refieren básicamente a los nacimientos, matrimonios y defunciones ocurridos en territorio español. La fuente primaria de información son los Registros Civiles de las distintas comunidades autónomas. Los datos del 2004 que aquí se presentan son resultados provisionales, y la información se clasifica por lugar de residencia.

Fecundidad

Un índice básico proporcionado por la Unión Europea es el de fecundidad, que mide el número medio de hijos por mujer en edad fértil. España, con un valor de 1,30 en 2003, es uno de los países de la UE-15 con un menor índice, cuya media para el conjunto de países en ese mismo año era de 1,52. Por debajo de España sólo se encuentran Grecia con 1,27 e Italia con 1,29. Los países con una mayor tasa son Irlanda (1,98), Francia (1,89), Dinamarca y Finlandia (ambos 1,76). De estos cuatro países, sólo Irlanda se aproxima a la tasa de reposición, establecida en el valor 2,1 hijos por mujer.

Indicador coyuntural de fecundidad de la UE-15				
	2000	2001	2002	2003
EU 15	1,50	1,46	1,50	1,52
Alemania	1,38	1,35	1,31	1,34
Austria	1,36	1,33	1,40	1,39
Bélgica	1,66	1,64	1,62	1,61
Dinamarca	1,77	1,74	1,72	1,76
España	1,24	1,25	1,26	1,30
Finlandia	1,73	1,73	1,72	1,76
Francia	1,88	1,89	1,89	1,89
Grecia	1,29	1,25	1,25	1,27
Holanda	1,72	1,71	1,73	1,75
Irlanda	1,9	1,94	1,97	1,98
Italia	1,24	1,25	1,26	1,29
Luxemburgo	1,76	1,66	1,63	1,63
Portugal	1,55	1,45	1,47	1,44
Reino Unido	1,64	1,63	1,64	1,71
Suecia	1,54	1,57	1,65	1,71

Fuente: New Cronos. EUROSTAT

Crecimiento vegetativo

De los 215.322 matrimonios registrados en España en 2004, 4.394 tuvieron lugar en Baleares.

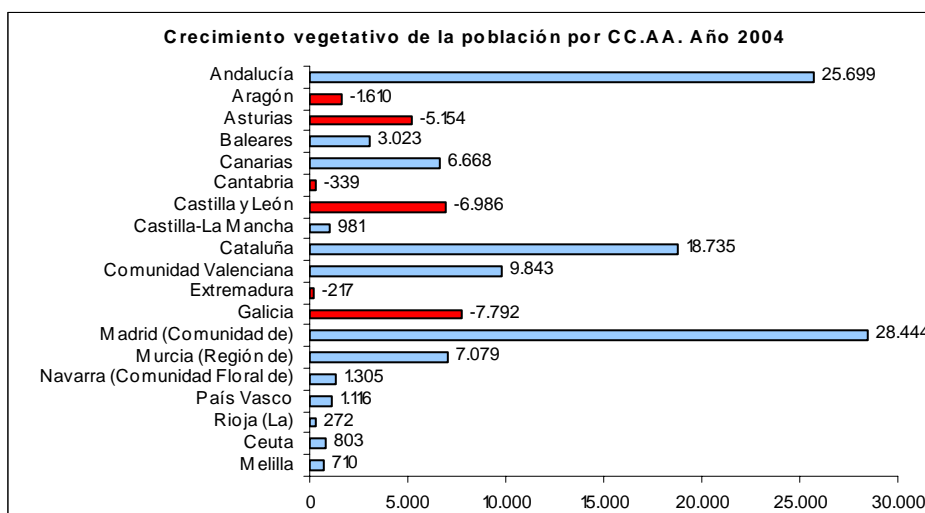
En la CCAA, en cambio, hubo más del doble de nacimientos que de matrimonios. En total, nacieron 10.719 personas, un 51% de niños y un 49% de niñas. Si tenemos en cuenta la cifra de defunciones (7.696), resulta un crecimiento vegetativo de apenas 3.023 personas. En el conjunto de España, el crecimiento fue de 82.580 personas, sustentado en un 88% por el crecimiento de las CCAA de Madrid (828.444), Andalucía (25.699) y Cataluña (18.735). Seis CCAA tuvieron un crecimiento negativo (es decir, más muertes que nacimientos), de entre las cuales cabe destacar Galicia (-7.792), Castilla y León (-6.986) y Asturias (-5.154).

Fenómenos demográficos en España por tipo de fenómeno y CC.AA. Año 2004*

	Matrimonios	Total nacimientos	Nacimientos niños	Nacimientos niñas	Total defunciones	Defunciones varones	Defunciones mujeres	Defunciones menores de 1 año
Total	215.322	453.278	234.219	219.059	370.698	194.247	176.451	1.569
Andalucía	43.912	88.662	45.740	42.922	62.963	33.526	29.437	360
Aragón	6.095	11.489	5.901	5.588	13.099	6.940	6.159	37
Asturias	5.394	7.320	3.807	3.513	12.474	6.420	6.054	18
Baleares	4.394	10.719	5.491	5.228	7.696	4.172	3.524	35
Canarias	6.634	19.069	9.798	9.271	12.401	6.823	5.578	101
Cantabria	3.099	4.961	2.520	2.441	5.300	2.801	2.499	7
Castilla y León	12.450	18.923	9.746	9.177	25.909	13.740	12.169	39
Castilla-La Mancha	10.392	17.902	9.344	8.558	16.921	8.774	8.147	33
Cataluña	32.496	77.101	39.639	37.462	58.366	30.418	27.948	248
Comunidad Valenciana	25.603	48.989	25.386	23.603	39.146	20.681	18.465	121
Extremadura	5.564	9.897	5.081	4.816	10.114	5.328	4.786	25
Galicia	12.175	20.692	10.683	10.009	28.484	14.681	13.803	56
Madrid (Comunidad de)	24.995	69.352	36.074	33.278	40.908	20.638	20.270	332
Murcia (Región de)	6.642	16.719	8.682	8.037	9.640	5.080	4.560	75
Navarra (Comunidad Floral de)	2.973	6.349	3.336	3.013	5.044	2.647	2.397	18
País Vasco	10.257	19.745	10.228	9.517	18.629	9.733	8.896	58
Rioja (La)	1.505	2.919	1.468	1.451	2.647	1.349	1.298	1
Ceuta	367	1.281	665	616	478	260	218	2
Melilla	375	1.189	630	559	479	236	243	3

Fuente: Instituto Nacional de Estadística

(*) Datos 2004 provisionales



Fuente: Instituto Nacional de Estadística

Datos 2004 provisionales

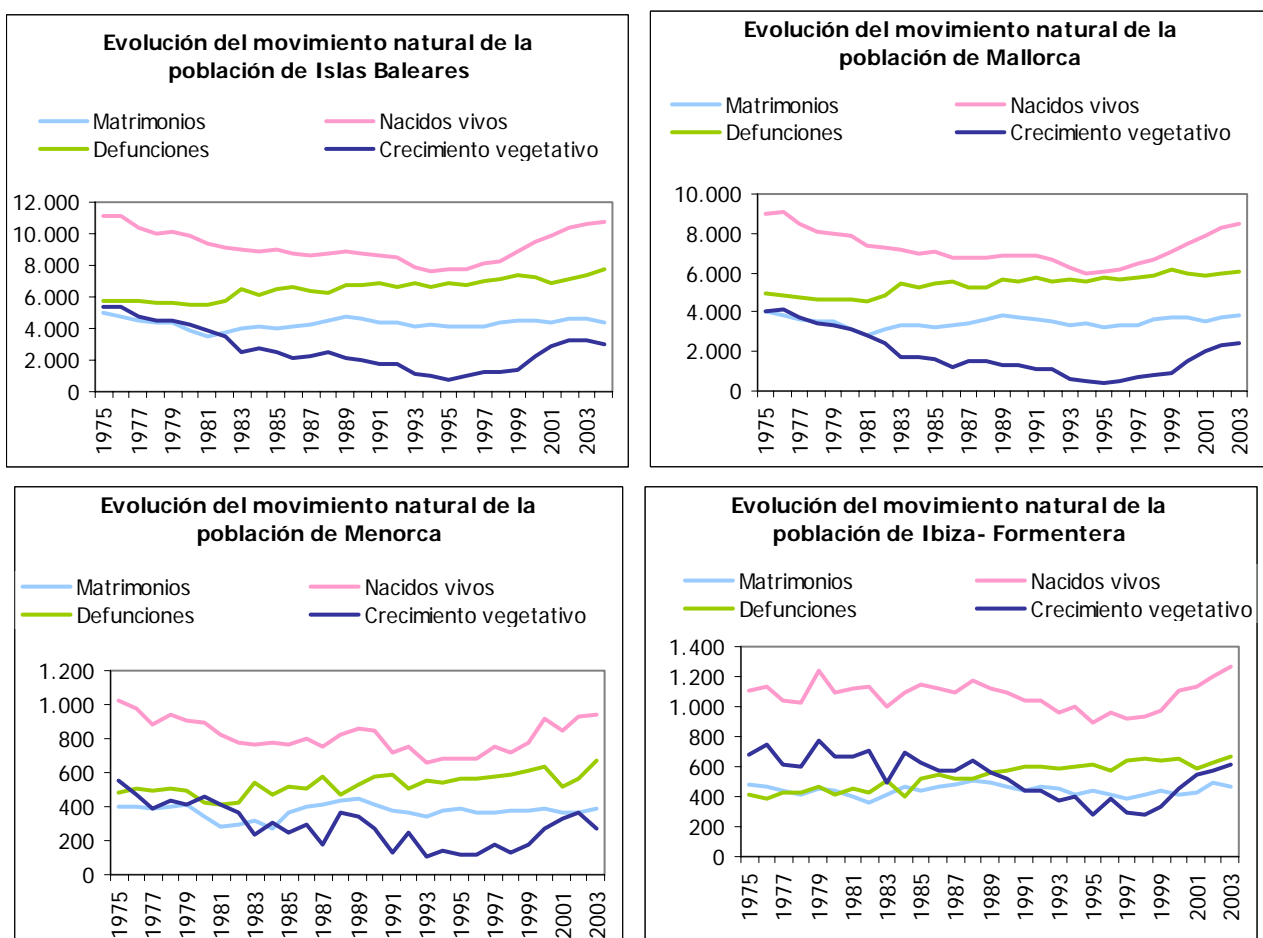
Pero a pesar de la baja fecundidad española y del escaso crecimiento vegetativo (que no debe confundirse con el crecimiento total, pues éste último también contempla las migraciones), en 2004 hubo un incremento del 50% en la cifra total de crecimiento vegetativo respecto a 2003, año en que el crecimiento se cifró en 56.134 personas. Si además se analiza el crecimiento vegetativo de los últimos cinco años se comprueba que la intensidad del aumento en el mismo ha sido mucho mayor que en años precedentes, pasándose de un incremento de alrededor de 5.000 a algo más de 25.000 en el año 2004.

Evolución del movimiento natural de la población de las Islas Baleares

En Baleares también hubo en 2004 un remonte en el crecimiento vegetativo, ya que si en 2003 hubo 2.539 nacimientos más que defunciones, el incremento de 484 personas en el crecimiento vegetativo supuso un aumento del 19%.

En los gráficos siguientes apreciamos la evolución del crecimiento vegetativo, los nacimientos, las defunciones y los matrimonios tanto en la CCAA como en Mallorca, Menorca e Ibiza-Formentera. En el gráfico de Baleares se aprecia que no ha habido grandes cambios en la evolución desde 1975 en los matrimonios y defunciones, pero sí en los nacimientos, que después de una bajada continua desde 1976, inicia un crecimiento a partir de 1996.

El crecimiento vegetativo por islas ha ido amentando a partir de 1999 en Mallorca e Ibiza-Formentara, siendo respectivamente de 2.423 y 608 en 2003. En Menorca, en cambio, el crecimiento de ese último año, de 268 personas, ha sido menor con respecto a 2002.



Fuente: Instituto Nacional de Estadística
(*) Datos 2004 provisionales

Nacimientos de madre extranjera

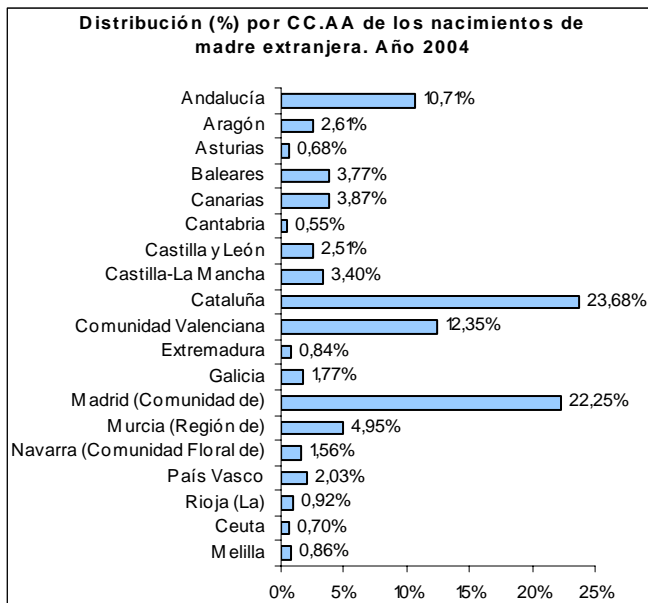
En España, el incremento total de nacimientos se debió, en parte, a la fertilidad de las madres extranjeras, que va en aumento.

En 2004 se registraron 62.150 nacidos de madre extranjera, un 16,6% más que los 53.306 registrados en 2003. En el año 2002 hubo 44.198 nacimientos de madre extranjera. Con relación al total de nacimientos, los de madre extranjera supusieron en el año 2004 el 13,7% del total, frente al 12,1% del año 2003 y el 10,5% del año 2002. Baleares alcanzó una cifra total de 2.340 nacimientos de madre extranjera, representando el 21,83% de los nacimientos con respecto al total de nacimientos de Baleares, y un 3,77% con respecto a los nacimientos totales de España.

Las mujeres de nacionalidad ecuatoriana que residen en España son el colectivo extranjero más numeroso (15% del total), seguido de las mujeres con nacionalidad marroquí (10%). Sin embargo, éstas últimas fueron las que más hijos tuvieron en 2004 con 12.953, el 20,8% del total de nacimientos de madre extranjera. Las mujeres ecuatorianas tuvieron 11.048 hijos en 2004, lo que supuso el 17,8% del total de nacimientos de madre extranjera. Las colombianas y rumanas, que son las siguientes nacionalidades con más mujeres residiendo (con un 9% y un 8% del total, respectivamente) tuvieron un número similar de hijos, representando el 7,9% del total para cada una de estas nacionalidades.

Nacimientos totales y de madre extranjera por comunidad autónoma de inscripción

	Total nacimientos	Total nacimientos de madre extranjera	% Extranjeros / Total
Total	453.278	62.150	13,71
Andalucía	88.662	6.658	7,51
Aragón	11.489	1.625	14,14
Asturias	7.320	423	5,78
Baleares	10.719	2.340	21,83
Canarias	19.069	2.407	12,62
Cantabria	4.961	341	6,87
Castilla y León	18.923	1.562	8,25
Castilla-La Mancha	17.902	2.110	11,79
Cataluña	77.101	14.716	19,09
Comunidad Valenciana	48.989	7.676	15,67
Extremadura	9.897	519	5,24
Galicia	20.692	1.100	5,32
Madrid (Comunidad de)	69.352	13.828	19,94
Murcia (Región de)	16.719	3.077	18,4
Navarra (Comunidad Floral de)	6.349	967	15,23
País Vasco	19.745	1.262	6,39
Rioja (La)	2.919	572	19,6
Ceuta	1.281	435	33,96
Melilla	1.189	532	44,74



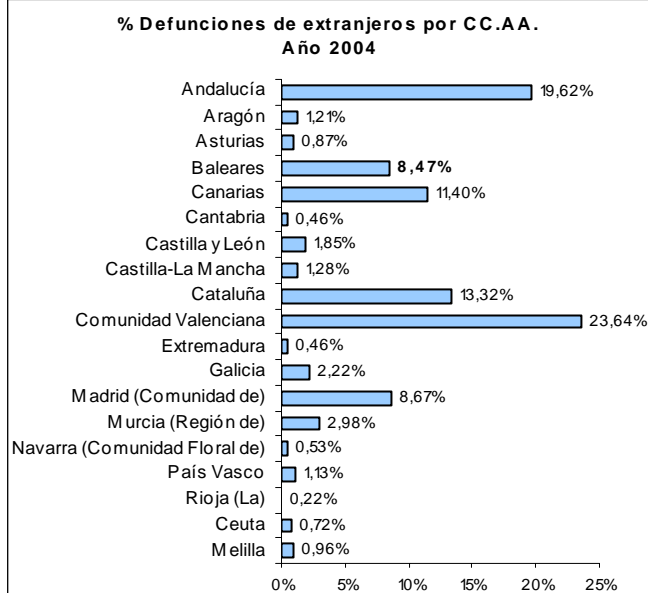
Fuente: Instituto Nacional de Estadística
(*) Datos 2004 provisionales

Tasa de mortalidad

La tasa de mortalidad baja en España. En 2004 se registraron 370.698 fallecimientos, 13.031 menos que en 2003. La tasa bruta de mortalidad (número de defunciones por cada 1.000 habitantes) ha disminuido, situándose en 8,68 frente al 9,14 del año anterior. El número de defunciones de extranjeros fue de 8.995, el 2,4% del total, un porcentaje muy por debajo de su presencia real en España. Ciertamente, esto se debe a su perfil demográfico, mucho más joven que el del conjunto del Estado. El 74% de los fallecimientos de extranjeros correspondió a europeos, que son precisamente los extranjeros residentes en España con edades medias más avanzadas. Por países, destacaron el Reino Unido y Alemania, que supusieron el 23,4% y el 15,5% del total de fallecidos extranjeros, respectivamente. De las 7.696 defunciones producidas en Baleares, 762 fueron de extranjeros, prácticamente una de cada diez. Este porcentaje es muy superior al del conjunto de España, y se explica por una mayor presencia de extranjeros residenciales pensionistas.

Defunciones de extranjeros por comunidad autónoma de inscripción

	Total defunciones	Total defunciones extranjeros	% Extranjeros / Total
Total	370.698	8.995	2,43
Andalucía	62.963	1.765	2,8
Aragón	13.099	109	0,83
Asturias	12.474	78	0,63
Baleares	7.696	762	9,9
Canarias	12.401	1.025	8,27
Cantabria	5.300	41	0,77
Castilla y León	25.909	166	0,64
Castilla-La Mancha	16.921	115	0,68
Cataluña	58.366	1.198	2,05
Comunidad Valenciana	39.146	2.126	5,43
Extremadura	10.114	41	0,41
Galicia	28.484	200	0,7
Madrid (Comunidad de)	40.908	780	1,91
Murcia (Región de)	9.640	268	2,78
Navarra (Comunidad Floral de)	5.044	48	0,95
País Vasco	18.629	102	0,55
Rioja (La)	2.647	20	0,76
Ceuta	478	65	13,6
Melilla	479	86	17,95



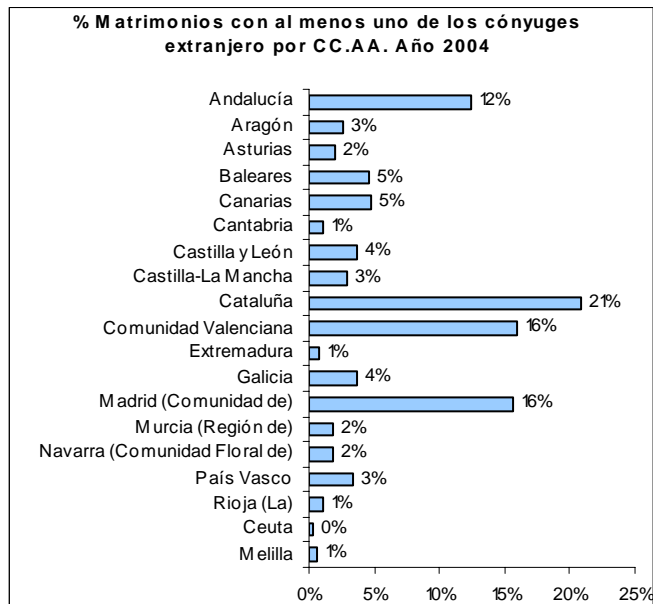
Fuente: Instituto Nacional de Estadística
(*) Datos 2004 provisionales

Nupcialidad

En 2004 se aprecia un ligero aumento de la tasa de nupcialidad en el Estado Español. En dicho año se registraron 215.322 matrimonios, 5.167 más que en el año anterior. La tasa bruta de nupcialidad (número de matrimonios por cada 1.000 habitantes) se situó en 5,04, ligeramente superior al 5,00 registrado en 2003.

Cabe destacar que en 30.637 matrimonios celebrados en España al menos uno de los cónyuges fue extranjero, lo que representa el 14,23% del total. Un 44% de estos matrimonios fueron de varones españoles con mujeres extranjeras, un 29,4% de mujeres españolas con extranjeros y un 26,6 % con ambos cónyuges extranjeros. En Baleares se produjeron 4.394 matrimonios, de los cuales 1.418 matrimonios (32,27%) fueron de al menos uno de los cónyuges extranjero.

Matrimonios con al menos uno de los cónyuges extranjero por comunidad autónoma de inscripción			
	Total matrimonios	Total matrimonios extranjeros	% Extranjeros / Total
Total	215.322	30.637	14,23
Andalucía	43.912	3.784	8,62
Aragón	6.095	815	13,37
Asturias	5.394	598	11,09
Baleares	4.394	1.418	32,27
Canarias	6.634	1.437	21,66
Cantabria	3.099	320	10,33
Castilla y León	12.450	1.144	9,19
Castilla-La Mancha	10.392	897	8,63
Cataluña	32.496	6.394	19,68
Comunidad Valenciana	25.603	4.885	19,08
Extremadura	5.564	248	4,46
Galicia	12.175	1.126	9,25
Madrid (Comunidad de)	24.995	4.779	19,12
Murcia (Región de)	6.642	556	8,37
Navarra (Comunidad Floral de)	2.973	582	19,58
País Vasco	10.257	1.052	10,26
Rioja (La)	1.505	319	21,2
Ceuta	367	98	26,7
Melilla	375	185	49,33



Fuente: Instituto Nacional de Estadística
(* Datos 2004 provisionales)

Movimiento natural en las Islas Baleares

En 2003, la tasa bruta de natalidad (número de nacimientos por cada 1.000 habitantes) para Baleares es de 11,87, lo que supone una disminución respecto al año anterior (12,24), aún cuando se había venido experimentando un crecimiento desde 1996, año en que la tasa era 10,02.

El índice sintético de fecundidad (número de hijos que tendría una mujer hipotética al final de su vida fecunda) en 2003 es de 1,4, inferior a los dos años anteriores (1,51 en 2001 y 1,50 en 2002). La edad media de maternidad se ha mantenido desde 1996 en los 30 años. El 32% de las madres que dieron a luz en 2003 no están casadas, y el 20% de los nacidos son de madre extranjera. Estas dos últimas cifras han ido aumentando considerablemente desde el año 1996. Como curiosidad, el 51% de los nacidos son niños, una proporción que se mantiene a nivel mundial.

La esperanza de vida al nacer de las mujeres es superior a la de los hombres con un 82,86 para las mujeres y un 76,54 para los hombres. Lo contrario ocurre con la tasa de mortalidad, ya que la masculina, de 8,61, es superior a la femenina, de 7,78. La tasa de mortalidad infantil ha ido descendiendo en los últimos años tanto para los hombres como para las mujeres.

La edad media de los hombres para casarse es de 34 años mientras que para la mujer es de 30 años.

Evolución de los indicadores del movimiento natural de la población. Islas Baleares						
	1996	1998	2000	2001	2002	2003
Nacionalidad y fecundidad						
Tasa bruta de natalidad	10,02	10,49	11,76	12,07	12,24	11,87
Índice sintético de fecundidad	1,25	1,30	1,46	1,51	1,50	1,40
Edad media de maternidad	29,89	30,08	30,09	29,97	30,15	30,24
% niños nacidos	51,24	52,03	51,43	50,68	51,65	50,87
% niñas nacidas	48,76	47,97	48,57	49,32	48,35	49,13
% de nacidos de madre no casada	17,87	22,60	25,34	28,52	30,33	32,70
% de nacidos de madre extranjera	6,58	8,62	10,77	14,12	17,73	20,00
Tasa esperanza de vida al nacer	78,22	78,50	79,08	79,44	79,67	..
Hombres	74,53	75,04	75,69	76,07	76,54	..
Mujeres	82,04	82,06	82,54	82,88	82,86	..
Tasa bruta de mortalidad	8,73	8,94	9,05	8,49	8,36	8,20
Hombres	9,67	9,42	9,67	9,07	8,85	8,61
Mujeres	7,82	8,47	8,45	7,92	7,88	7,78
Tasa de mortalidad infantil	4,88	4,58	4,74	4,87	3,93	3,47
Hombres	4,51	4,63	4,91	5,01	4,09	3,14
Mujeres	5,27	4,52	4,55	4,73	3,77	3,82
Tasa bruta de nupcialidad	5,34	5,56	5,56	5,30	5,39	5,19
Hombres (Edad media del matrimonio)	32,10	32,80	32,57	32,95	33,76	34,59
Mujeres (Edad media del matrimonio)	28,52	28,81	28,99	29,43	29,86	30,21

Fuente: Dirección General de Economía, Instituto Balear de Estadística.

(..) Dato no disponible

Nacimientos de padres extranjeros en Baleares

En 1996 hubo un total de 668 nacimientos en la CCAA en la que el padre, la madre o ambos eran extranjeros. Desde entonces, esta cifra no ha dejado de aumentar. En 1999 se supera el millar, y tres años más tarde, en 2002, los dos millares. La cifra registrada en 2003 supone que nacieron 2.537 niños cuyo padre o madre era extranjero. De éstos, más de la mitad (concretamente 1.468) eran de padre y madre extranjero. En este grupo, las madres sudamericanas suponen una mayoría, ya que tuvieron 607 niños, seguidas por las madres africanas con 436 y las europeas con 328.

En ese mismo año se contabilizaron un total de 588 nacimientos en los que la madre era extranjera y el padre español. En este caso, sin embargo, la mayoría de madres fueron europeas, concretamente 300, seguidas de las sudamericanas, que fueron 182.

Es bastante menor la cifra de nacimientos fruto de la unión de una mujer española y un padre extranjero, concretamente 406. En estos casos, dos de cada cuatro padres eran europeos y uno sudamericano.

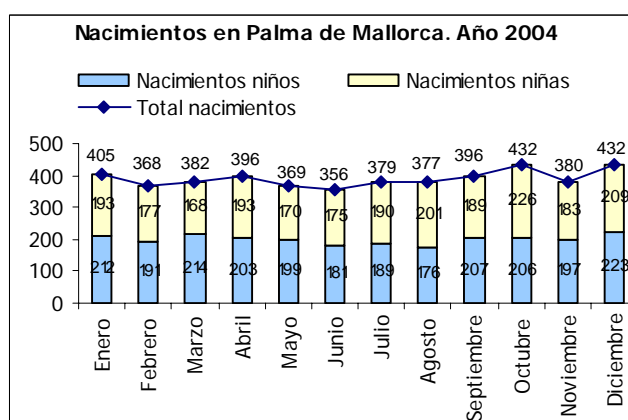
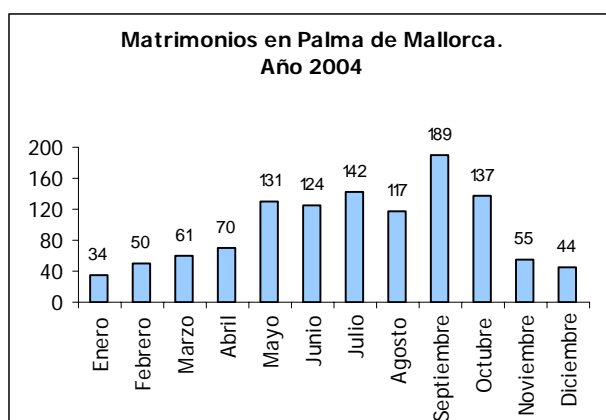
Evolución de los nacidos vivos de madre o padre extranjero, según continente de nacionalidad. Islas Baleares								
	1996	1997	1998	1999	2000	2001	2002	2003
Madre y padre extranjero	228	260	339	417	589	854	1.215	1.468
Madre europea	133	136	172	154	225	243	306	328
Madre africana	44	69	109	170	204	278	337	436
Madre norteamericana	6	4	-	6	1	6	3	3
Madre centroamericana	5	3	4	9	7	17	18	16
Madre sudamericana	15	14	25	40	102	253	483	607
Madre asiática	22	32	28	37	47	56	65	77
Madre de Oceanía	3	2	1	1	3	1	3	1
Madre extranjera y padre español	272	320	361	389	395	484	549	588
Madre europea	211	225	252	256	258	279	279	300
Madre africana	9	16	12	21	25	27	36	34
Madre norteamericana	4	6	5	4	6	8	10	8
Madre centroamericana	19	22	36	34	23	43	46	45
Madre sudamericana	26	44	47	56	73	115	163	182
Madre asiática	3	6	9	17	10	11	14	19
Madre de Oceanía	-	1	-	1	-	1	1	-
Madre extranjera y padre desconocido	12	18	16	21	39	54	83	75
Madre europea	5	13	12	5	19	15	29	17
Madre africana	1	1	1	2	3	8	5	3
Madre americana	5	4	2	12	15	29	48	53
Madre asiática	1	-	1	2	2	2	1	2
Madre española y padre extranjero	156	179	207	225	236	260	321	406
Padre europeo	94	110	114	135	135	151	162	205
Padre africano	23	22	31	33	41	40	36	54
Padre norteamericano	10	10	11	6	10	5	13	7
Padre centroamericano	4	7	9	11	13	18	24	17
Padre sudamericano	19	20	28	31	32	39	74	109
Padre asiático	6	10	11	8	4	5	11	14
Padre de Oceanía	-	-	3	1	1	2	1	-

Fuente: Dirección General de Economía, Instituto Balear de Estadística.

Evolución del movimiento natural de la población de Palma de Mallorca.

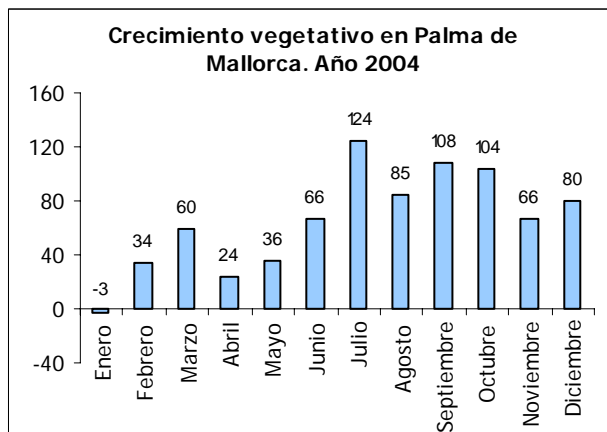
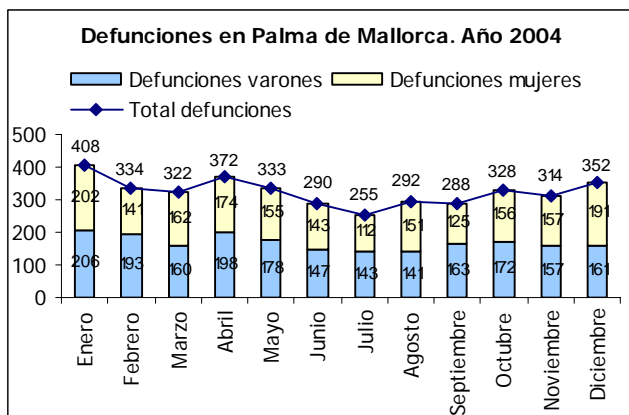
En 2004, en el municipio de Palma se celebraron 1.154 matrimonios. La distribución por meses se puede apreciar en el gráfico siguiente, si bien cabe decir que prácticamente una cuarta parte de los matrimonios se celebran entre mayo y octubre, ambos incluidos.

El número de nacidos fue 4.672, de los cuales el 49% fueron niñas y el 51%, niños. Los nacimientos se distribuyeron de forma más o menos similar a lo largo del año, si bien en Octubre y Diciembre se registraron los máximos (432 nacimientos cada uno) y en junio los mínimos (356).



En 2004 se registraron un total de 3.888 defunciones. En este caso sí hay una distribución algo diferente por meses. Enero fue el mes en el cual se registraron más defunciones (408), y Julio, el que menos (255). En total ha habido más defunciones de varones que de mujeres en Palma de Mallorca en el 2004, concretamente el 52%.

La desigualdad de las defunciones a lo largo del año han repercutido en una desigual distribución del crecimiento vegetativo. Si el incremento total fue de 784 personas, la mayor parte de éstas se debieron al incremento registrado entre julio y diciembre. En cambio, entre enero y mayo los nacimientos mensuales no superaron en más de 60 a las defunciones. Cabe resaltar que en Enero se obtuvo un crecimiento vegetativo negativo, es decir, murieron más personas de las que nacieron.



Fuente: www.ine.es y nota de prensa <http://www.ine.es/prensa/np376.pdf>

En profundidad: entrevista a la Asociación de Inmigrantes Argelinos en las Islas Baleares

Según el padrón de 1-1-2004, en Palma hay 677 argelinos. Hablamos con Noureddine Belmeddah, presidente de la asociación venido a Mallorca víctima del terrorismo que sufre Argelia, un país más moderno del que tenemos en el imaginario en el que no existe la palabra extranjero y con importantes recursos de petróleo y gas que esperan ser mejor gestionados .

Explicanos un poco qué actividades hacéis desde la Asociación de Argelinos Inmigrantes.

Nos centramos en la intervención con argelinos y extranjeros. Arreglar los papeles de regularización y reagrupación familiar. También nos dedicamos a otras actividades, como exposiciones culturales y ponencias para presentar la guerra de Argelia. Además, hacemos proyectos de cooperación y de sensibilización. Estamos en todos los sitios en los que podemos estar para ayudar a la integración de los argelinos en la cultura balear. Mostramos la imagen de los argelinos hablando de Argelia.

Pero también trabajáis en proyectos de cooperación en Argelia.

Sí. Hemos trabajado en un centro de niños discapacitados, y debemos volver a presentar otra subvención para poder acabar el proyecto. También hemos colaborado con la ayuda para el terremoto de 2003, en el que 180.000 familias se quedaron sin casa. Esta fue nuestra primera intervención en Argelia. Anteriormente no habíamos pedido nada, porque Argelia no estaba en mala situación. Pero con el terremoto se arrasó toda una región, al gobierno no le bastó con las tiendas de campaña que tenía.

¿Cuál es la situación actual de Argelia?

Los argelinos, en los años 90, son los que menos emigraban del norte de África. Precisamente venían aquí a Palma, a Alicante o Barcelona para hacer turismo. Pero por culpa del terrorismo muchos han tenido que dejar el país. No por tema de trabajo o para mejorar la vida, sino por el terrorismo. Yo mismo soy víctima del terrorismo. Y claro, con el tiempo nos vamos instalando aquí y es más difícil volver.

En el país no hay crisis económica, sino mala gestión. Con el petróleo, Argelia ha tenido una gran entrada de dólares que están parados. No solamente Argelia, sino todos los países que tienen petróleo. Para sus gobiernos es un choque. De repente, tienen la caja llena de dinero que ni siquiera esperaban, todavía estaban preparando productos. Por ejemplo, una persona que quiera montar una empresa, le pueden ayudar al 90%. Más 10 años sin pagar impuestos. Así, mucha gente de aquí volverá porque está mejorando la situación.

En el tema político, el sitio donde hay más libertad de expresión en el norte de África es Argelia. La semana pasada tuve que bajar a Argelia por un tema, y bajó conmigo una amiga. Y me preguntó "¿mi vestido está bien?" Y le dije "esta muchísimo mejor que los que llevan muchas mujeres en Argelia. ¿Qué crees, que aquí las mujeres están como en Afganistán, con un Burka hasta aquí?" La única diferencia es el pañuelo que llevan en la cabeza.

Pero el principal problema es el terrorismo. Si se acaba el terrorismo, mejorarán muchas cosas.

¿Cuál ha sido vuestro papel durante el pasado proceso de regularización?

Hicimos un anuncio para convocar a los argelinos que tuvieran problemas que podían venir a una reunión, y nos reunimos la junta directiva con un abogado, y les explicamos la situación, intentando ayudarles. La mayoría de problemas que tenían eran con el consulado de Argelia, principalmente con el pasaporte. No querían dar ningún pasaporte si no se presentaba la misma documentación que se pide en Argelia. Y algunos empresarios no querían hacer un contrato si no se presentaba el pasaporte. En muchos casos nos desplazamos a hablar con los jefes: si no querían firmar el contrato sin pasaporte, nosotros hablábamos con el Consulado diciéndoles que habíamos confirmado que el jefe exigía el pasaporte. En otros casos, hay gente que ha estado trabajando un año y resulta que no le quieren hacer el contrato. Hemos ido a hablar con los jefes, y les hemos dicho que si no les hacen contrato, les íbamos a denunciar.

Además de las dificultades del mundo laboral, ¿cuáles son los problemas que más padece la población argelina en las Islas Baleares?

Un problema importante es el de la reagrupación familiar. Hace ya tiempo, en Baleares se podía hacer una renovación de papeles en tiempo récord. Y en ningún sitio de España podías tener la renovación familiar en dos meses. Pero ahora, si pides una cita para tramitar, te la dan para septiembre u octubre de 2006. La mayoría de argelinos que viven aquí son hombres jóvenes. Hay muchos que están casados, que están trabajando sin poder ver a sus familias. El delegado de Gobierno nos dice que les falta personal. Pero eso no es problema nuestro, lo tienen que arreglar ellos.

A parte de eso, siempre hay unos pequeños problemas con la policía, la guardia civil, nadie es perfecto. La policía no ha hecho bien su trabajo. En los barrios conflictivos donde hay más extranjeros, es donde ponen menos seguridad. Cerca de la mezquita y de dos bares, se ha intervenido cocaína varias veces. Pero siguen abiertos. A la policía ni se le ocurre acercarse ahí. Hace poco hicimos una manifestación grande por este tema. Dijimos que estamos convencidos de que están haciendo una política mala para dejar a los musulmanes mal.

Además está el tema de la prensa. Tu abres la prensa, en sucesos, y siempre hay un argelino tal, un argelino cual, y piensas que los únicos ladrones que hay aquí son argelinos. O que la cárcel está llena de argelinos. Por eso fuimos a hablar con el jefe superior de la Policía Nacional, y le pregunté si podía saber cuántos delincuentes argelinos hay aquí en Baleares. Y solamente había 12. 12 entre 1.300 que éramos en aquella época. Es la imagen que da la prensa, donde salen más los problemas de convivencia, sacan todo lo malo de los extranjeros. Ahora menos porque hemos hecho alguna presión.

El Observatorio quiere recoger las demandas de los diferentes colectivos inmigrantes. ¿Cuáles haríais vosotros?

Lo que más necesitan las personas es asesoría laboral. Porque muchos de los que están en Palma dan vueltas por los juzgados. Hay una persona que dice que lleva un año sin trabajo, porque tiene sus papeles en el juzgado y están paralizados. Tema de asesoría administrativa.

En el tema de pisos también hay un gran problema. Lo primero, que no alquilan pisos. Lo segundo, que si lo alquilan, lo alquilan más caro. En el Ibavi hay una lista de 800 personas. Y tienen prioridad los españoles. Yo no estoy en contra. Pero yo siempre digo, entre una persona local y un extranjero pidiendo el alquiler de un piso, ¿quien va a tener más dificultades? Hay gente dispuesta a pagar un piso sin compartirlo, y no encuentra. Siempre tienen miedo de que alquilar el piso a una persona y que traiga a 20, y eso es un problema. Nadie quiere vivir con mucha gente. Salvo la gente que no lo puede pagar, que son pocos, porque la gente que está aquí, está trabajando.

¿Cómo es la convivencia de la población argelina con la balear? ¿Cómo se puede trabajar para mejorar esta convivencia?

Nosotros no hemos visto malos ejemplos que tratan mal a las familias, no. Pero sí que a veces se escuchan palabras, "esto está lleno de inmigrantes". Hay que tener mucha paciencia. No está en su país, y debe aceptar la opinión positiva o negativa de los demás, con límites también. Pero opina lo que quieras. Lo que sí hemos vivido es el maltrato, el rechazo de la administración. Eso sí que es lo peor. Pero si un ciudadano español o mallorquín dice "no me gustan los extranjeros", encantado, es tu opinión.

Por eso estamos preparando a la gente para que sepan que les van a rechazar. Para que luego, si los rechazan, no estén tan mal, no les de un choque.

A nivel laboral no siempre hay buena convivencia, esto está claro, pero no es general. Nosotros intentamos bajar la tensión, animar a la persona. A veces viene una persona y me cuenta lo que le ha pasado en el trabajo. Y entonces le acompaño al trabajo, y hablo con el responsable, le cuento la situación, para que intente hablar con fulanito.

Para tratar el tema de la convivencia, hemos pedido una emisora de radio. Hemos tenido la promesa del señor Matas, que me llamó por teléfono, y me dijo que teníamos todo su apoyo en este proyecto. Pero cuando pedimos subvención para este proyecto, nos llega denegado, denegado, denegado.

Además, en la religión musulmana no se rechaza a los demás. No hay ninguna diferencia, es un ser humano y ya está. Hay una gran convivencia en la mezquita con todas las nacionalidades. Hay segelases, franceses, alemanes, jóvenes, y no hay ningún problema, ninguna barrera. Yo nunca jamás en mi vida se me ocurriría rechazar a una persona por su religión, por su color de piel. Por ejemplo, en nuestro país no tenemos la palabra extranjero, sino invitado.

Artículos y Monografías:

Para estos Quaderns hemos elegido un texto sobre las redes migratorias de las comunidades inmigrantes en España procedentes de los países del Este de Europa, específicamente de la rumana y de la búlgara, nacionalidades que también están presentes en nuestro municipio de manera significativa (los búlgaros suman aproximadamente 2.255 personas, el 5% de los ciudadanos de procedencia no comunitaria; mientras que hay registradas 940 personas de origen rumano. Datos del Padrón Municipal de Habitantes a 01.01.2004).

La autora del siguiente fragmento es Ruth Ferrero Turrión, profesora de ciencia política de la Universidad Nacional de Educación a Distancia (UNED), y ha sido publicado dentro de la Serie Migraciones del CIDOB 8 (nº 5), con el título de "Nuevos Socios, nuevas fronteras. Los procesos migratorios desde Europa Central y Oriental". El documento consta de 60 páginas y está disponible en la página web de la Fundación CIDOB en formato pdf para todo aquel que quiera leerlo completo.

A pesar de que la autora no hace referencia directa a las comunidades que viven en nuestro territorio, proporciona algunas cifras sobre el total de residentes en España y sus características sociodemográficas comunes, explicando las principales causas de su emigración y la forma en que esta se organiza habitualmente.

Esperamos que os resulte interesante.

***NUEVOS SOCIOS; NUEVAS FORNTERAS. Los procesos migratorios desde Europa Central y Oriental
Ruth Ferrero Turrión. CIDOB Serie: Migraciones Número 5. Enero de 2005***

"(...) Rasgos generales de la inmigración de Europa Central y Oriental en España. Características de las comunidades más representativas.

A diferencia de otros colectivos, los extranjeros procedentes de Europa Central y Oriental comparten un conjunto de valores muy similar al español. Sus raíces culturales son de origen judeocristiano y su sistema de valores es individualista. No es gente que viva en grupos con tradiciones familiares patriarcales, con la destacada excepción de aquellas personas que pertenecen a la etnia roma o sinti. Tras los años de los regímenes de tipo soviético, estas gentes aspiran a todo aquello de lo que han carecido que, fundamentalmente, se puede sintetizar en el "consumo", puesto que durante mucho tiempo han estado privados del sistema conocido como capitalista (Ramírez Goicoechea, 1996). A todo ello hay que sumar unos niveles educativos generales muy similares a los de la media española, así como la ausencia de cualquier contencioso histórico entre España y estos países (Chesnais, 1991b: 36). Estas características hacen, por tanto, más sencilla la incorporación de las personas procedentes de Europa Central y Oriental a nuestras sociedades.

En este punto se intentará analizar con mayor detenimiento el perfil específico de las comunidades más representativas en España, puesto que no todas aquellas personas que provienen de Europa Central y Oriental cuentan con las mismas características socioeconómicas de origen y de inserción en la sociedad y en el mercado de trabajo español. Por tanto, el criterio de selección de las distintas comunidades ha sido tanto el de mayor peso demográfico, como el de mayor visibilidad en la sociedad de acogida.

Los cuatro colectivos elegidos para elaborar este informe son aquellos con mayor presencia en España: el colectivo polaco, que proviene de un Estado que acaba de incorporarse a la UE; los colectivos rumano y búlgaro, ciudadanos de estados que, en el futuro próximo, se incorporarán a las instituciones comunitarias; y el colectivo ucraniano, que procede de un Estado que, de momento, no tiene prevista su incorporación a dichas instituciones. Partiendo de esta base, la situación y evolución de estos colectivos en nuestro país es notablemente diferente.

Todos ellos, sin embargo, han experimentado un importante crecimiento en los últimos años, especialmente, los rumanos y búlgaros. Hay que recordar que, desde el año 2000, los nacionales de Rumania y Bulgaria, gracias a los acuerdos de preadhesión a las instituciones europeas, quedaron exentos de visado, lo que se tradujo en un incremento exponencial en sus flujos migratorios.

	1999	2000	2001	2002	2003	2004
Polonia	6.517	8.143	11.342	12.817	15.814	23.617
Bulgaria	3.013	5.244	9.953	15.495	24.369	32.244
Rumania	5.082	10.983	24.856	33.705	54.688	83.372
Ucrania	1.077	3.537	9.104	14.861	21.579	27.461

De manera general se pueden identificar una serie de características comunes a estos colectivos, aunque cuando se entre en el análisis de cada uno de ellos se verán sus diferencias más significativas.

NUEVOS SOCIOS; NUEVAS FORNTERAS. Los procesos migratorios desde Europa Central y Oriental Ruth Ferrero Turrión. CIDOB Serie: Migraciones Número 5. Enero de 2005

En relación con otros colectivos migrantes presentes en España, se pueden enumerar las características que les identifican (Garrido, L. y Toharia L., 2004):

1) Hay que destacar la juventud de las personas pertenecientes a estos colectivos. Se trata de los grupos en los que el peso de los menores de 30 años es más elevado, tanto en hombres como en mujeres. Cerca del 50% no supera esta edad, mientras que los que superan los 45 años rondan el 10%.

2) Destacan en el nivel de estudios. Entre los distintos colectivos extranjeros son grupos con mayores niveles educativos, aunque ligeramente inferiores a la media española.

3) Son el grupo de extranjeros con mayores tasas de ocupación. Los europeos del Este, entre los 20 y 39 años, son, junto con los comunitarios, aquellos que tienen una mayor tasa de ocupación, que supera el 85%. En general la tasa de paro de la población migrante es superior a la de los españoles; únicamente en el colectivo de los europeos orientales varones se invierte la tendencia.

4) Los segmentos del mercado de trabajo donde se insertan son, fundamentalmente, tres: servicio doméstico (20%), hostelería (11%) y construcción (28%).

Comunidades procedentes de estados que entrarán en la segunda fase de ampliación de la Unión Europea: Bulgaria y Rumania

Perfil sociodemográfico de la comunidad rumana

A 31 de diciembre de 2004 el número de ciudadanos rumanos con tarjeta o autorización de residencia en vigor era de 83.372, lo que representaba el 4,21% de los extranjeros en España en dicha situación. Su incremento respecto a finales de 2003 ha sido del 34,4% (28.684 personas). 80.316 (el 96,33% del total de rumanos) estaban incluidos en el Régimen General y 3.056 en el Régimen Comunitario; el 41,10% eran mujeres.

La media de edad de los rumanos era de 30 años; 10.198 (12,23%) tenían entre 0-15 años; 72.952 (87,5%) entre 16 y 64 años; y 222 (0,26%) mayores de 65 años. De los 80.316 incluidos en el Régimen General, 24.251 tenían autorización de residencia inicial, 28.769 (35,82%) autorización renovada por primera vez, 15.058 (18,75%) autorización renovada por segunda vez, 7.623 (9,49%) autorización de residencia permanente y 4.615 (5,75%) tenían otro tipo de autorización.

Por Comunidad Autónoma de residencia, los rumanos se concentran en Madrid (28,9%), Cataluña (17,25%), Comunidad Valenciana (16,77%) y, cada vez más, en Castilla-La Mancha (9,8%), que ha experimentado un incremento del 46,17% respecto a 2003. Por provincia se sitúan en Castellón (10,7%), Zaragoza (6,3%), Barcelona (6,04%) y Lleida (5,07%). Los incrementos porcentuales más significativos, respecto al año anterior, son los registrados en Ciudad Real (65,88%), Castellón (53,59%) y Lleida (52,18%). De estos datos se deduce que la comunidad rumana se distribuye a partir de tres grandes focos: Madrid y su área metropolitana, que se desborda hacia Castilla-La Mancha; el Levante y el valle del Ebro. Como se puede observar, todas ellas zonas ligadas al sector primario.

De estos datos se deduce que la comunidad rumana se distribuye a partir de tres grandes focos: Madrid y su área metropolitana, que se desborda hacia Castilla-La Mancha; el Levante y el valle del Ebro. Como se puede observar, todas ellas zonas ligadas al sector primario.

Semblanza de la inmigración rumana en España

Una característica destacable de este colectivo es su carácter familiar. Si se observan los niveles de escolarización en educación infantil y primaria, este colectivo destaca por encima de otros grupos procedentes del este europeo, con 13.588 estudiantes matriculados en el curso 2002-2003, el equivalente a cerca del 30% del total de los rumanos legales en España. Esto significa que en este colectivo se produce un elevado número de reagrupaciones familiares.

La segunda característica es su tendencia a las "redes de inmigración" (Bleahu, 2004), lo que explicaría las concentraciones de población en determinadas comarcas y regiones. Las redes de inmigración rumanas tienen tres tipos importantes de flujos: informativos, monetarios y de personas.

La misión del primer flujo es informar a la gente que vive en Rumania sobre las distintas estrategias migratorias. La primera "parada" se hace en Alemania y Francia, donde sobre todo rumanos, pero también alemanes procedentes de Transilvania, proporcionan la logística necesaria para continuar el viaje rumbo a España. El segundo flujo, de apoyo económico, ayuda a los recién llegados. Y el tercer flujo es conocido como el de "los pioneros de la migración", aquellos que ya tienen permisos de residencia y trabajo, y gracias a sus contactos aseguran a estos recién llegados un lugar para vivir y su incorporación a la economía sumergida.

NUEVOS SOCIOS; NUEVAS FORNTERAS. Los procesos migratorios desde Europa Central y Oriental
Ruth Ferrero Turrión. CIDOB Serie: Migraciones Número 5. Enero de 2005

También es importante destacar la labor realizada por la iglesia ortodoxa rumana, especialmente en Madrid. A partir de 2002, con la apertura de fronteras para los rumanos (exención de visado), estas redes se saturaron y tendieron a hacerse más impermeables y orientadas a los vínculos familiares. Puesto que el núcleo de cada red es un “pionero”, el único capaz de alquilar una casa, si éste es reacio a acoger nuevos inmigrantes, y se limita sólo a su círculo más cercano, este hecho puede tener dos consecuencias: por un lado, el descenso de las remesas de dinero que se envían a su país de origen y, por otro, un giro de 180° en la actitud receptiva del principio. (Bleahu, 2004).

Las causas del incremento tan elevado de población rumana que ha llegado a España en los últimos años –ya se ha apuntado alguna– son varias, y todas están relacionadas con el país de destino: España se han convertido en una economía dinámica; a finales de los años noventa todavía no existían normas ni mecanismos institucionales que regulasen los flujos migratorios; se han necesitado trabajadores para la economía sumergida en los sectores de la agricultura, la construcción y los servicios; y por último, y muy importante, España, junto con Italia, han sido percibidas desde Rumania como países hermanos y latinos. No en vano ya han aparecido “comunidades hermanas” en diversos puntos de España, como por ejemplo la región de Alba Iulia en Rumania, que tiene su “comunidad hermana” en Alcalá de Henares, donde gran parte de la comunidad rumana de esta ciudad procede de la anterior (Sandu et al, 2004).

No se puede dejar de mencionar el colectivo de etnia gitana procedente de Rumania. Sus características varían considerablemente de las de sus compatriotas. Al igual que los gitanos españoles conservan sus tradiciones, viven en el seno de familias extensas y, en su mayoría, han salido de su país de origen debido a la gran precariedad económica y discriminación racial de la que allí son objeto. Si todas las sociedades del este europeo están padeciendo una fuerte crisis económica, quizás sea este colectivo el más afectado por ella y en el que los niveles de pobreza son más acusados. Dada su “peculiar” forma de vida, han destacado por encima de otros colectivos procedentes de Europa Oriental.

Por último, no se puede dejar de mencionar tampoco una cuestión que aparece de manera recurrente en todos los medios de comunicación en relación con el colectivo rumano: la cuestión de la irregularidad y las repatriaciones. A pesar de que en este estudio se trabaja con datos de inmigración legal, no se puede obviar, en el caso de los rumanos, las altas tasas de irregulares. Desde 2002, los ciudadanos rumanos no necesitan visado para desplazarse por territorio comunitario. Una vez que entran en un país de la UE pueden permanecer en él durante un máximo de tres meses; a partir de ese momento se convierten de manera automática, a no ser que consigan los papeles necesarios para su regularización, en personas en situación administrativa irregular.

Las peripecias de los rumanos para llegar a España se han hecho tristemente conocidas debido al elevado número de autobuses que llegan a los Pirineos procedentes de Rumania, o a través del famoso tren Milán-Barcelona. Como consecuencia de todo ello el número de repatriaciones de ciudadanos rumanos ha ido creciendo de manera progresiva en los últimos años y, especialmente, a partir de la firma del acuerdo bilateral relativo a la regulación y ordenación de flujos migratorios de enero de 2002.

Retornos de ciudadanos rumanos a raíz de la firma del acuerdo bilateral		
2002	2003	2004
18.312	29.328	55.749

Sin embargo, no todo han sido repatriaciones. Como ejemplo:

Los rumanos de Lleida

En los últimos dos años se ha notado un importante crecimiento de la población de origen rumano en la provincia de Lleida. De 38 rumanos registrados en 1999 se ha pasado a 4.235 en 2004. En 2003 había en la provincia de Lleida más de 1.200 trabajadores de nacionalidad rumana con un contrato estable, a los que habría que sumar los 1.300 temporeros. En el mismo año, a través de la contratación en origen, los rumanos habían acaparado en Cataluña el 40% del total de los contratos, siendo la nacionalidad con mayor número. En el caso de las comarcas de Lleida, en lo que respecta a la contratación en origen, los rumanos representaban el 37% del total de contratos de este tipo en 2003. Las razones de este incremento son, en parte, explicables por las necesidades de cubrir mano de obra en el sector agropecuario en la provincia. Pero ésta no es la única razón, ya que, anteriormente, esos puestos eran cubiertos por personas de otras nacionalidades. Sin embargo, hay que prestar atención a los puestos que van ocupando los ciudadanos rumanos. Ocupan, fundamentalmente, puestos de trabajo en granjas de cerdos, cuyos propietarios, además, suelen tener también, grandes explotaciones de árboles frutales. Otra de las razones es la mejor cualificación y formación de los rumanos frente a otras comunidades.

Los controles sanitarios de los cerdos se han hecho en los últimos años mucho más estrictos debido a la plaga de la peste porcina, y para llevar a cabo esos controles es necesaria una mínima formación y conocimiento del tema. Ambas cualidades las reúnen los rumanos. Además, a través de sus redes migratorias, en este caso procedentes, en su mayoría, de la ciudad de Cluj-Napoca en Transilvania, también consiguen mano de obra para la recolecta de los frutales.
Fuente: Elaboración propia

**NUEVOS SOCIOS; NUEVAS FORNTERAS. Los procesos migratorios desde Europa Central y Oriental
Ruth Ferrero Turrión. CIDOB Serie: Migraciones Número 5. Enero de 2005**

Perfil sociodemográfico de la comunidad búlgara

A 31 de diciembre de 2004 el número de ciudadanos búlgaros con tarjeta o autorización de residencia en vigor era de 32.244, lo que representaba el 1,63% de los extranjeros en España en dicha situación. Su incremento respecto a finales de 2003 ha sido del 24,4% (7.875 personas). 31.331 (el 97,1% del total de búlgaros) estaban incluidos en el Régimen General y 913 en el Régimen Comunitario; el 41,10% eran mujeres.

La media de edad de los búlgaros era de 32 años; 4.132 (12,81%) tenían entre 0-15 años; 27.989 (86,8%) entre 16 y 64 años; y 123 (0,38%) mayores de 65 años. De los 31.331 incluidos en el Régimen General, 8.238 tenían autorización de residencia inicial, 11.787 (37,62%) autorización renovada por primera vez, 5.664 (18,08%) autorización renovada por segunda vez, 4.171 (13,31%) autorización de residencia permanente y 1.471 (4,70%) tenían otro tipo de autorización.

Por Comunidad Autónoma de residencia, destacan Madrid (24,30%), Castilla-León (23,5%) y Comunidad Valenciana (14,9%). Por provincia, despuntan Valencia (10,7%), Segovia (7,7%) y Valladolid (6,9%). Castilla-León es la Comunidad Autónoma con mayor incremento de este colectivo respecto al año anterior. Los búlgaros presentan una distribución que tiene como principales destinos el eje Madrid-Segovia-Valladolid, por una parte, y el sur de la provincia de Valencia, por otra. Al igual que los rumanos, el colectivo búlgaro se dedica fundamentalmente al sector primario y, en el caso de las mujeres, al servicio doméstico.

La comunidad búlgara de Mayorga (Valladolid)

La comunidad búlgara de Mayorga representa ya el 20% de la población. El incremento de ciudadanos de esta nacionalidad que habitan en este municipio ha crecido estrepitosamente durante los últimos años. En 1999 el censo registró a seis personas de esa nacionalidad de un total de 1.533 mayorganos, mientras que en 2003 ya eran 403 de los 2.119 vecinos. Según las autoridades locales, la llegada de la población búlgara supuso la solución para el trabajo en el municipio, en palabras de su alcalde "siempre que se necesita un trabajador hay búlgaros dispuestos". La mayoría de los búlgaros se dedican principalmente a dos sectores: el agropecuario y la construcción (Fuente: Europapress)

La creación de redes migratorias de recepción en España es similar a la rumana, si bien, al tratarse de un colectivo con valores numéricos inferiores, todavía no ha experimentado el cierre del sistema de redes ya mencionado en el caso anterior.(...)"