

# POBLACIÓ I MERCAT DE TREBALL

EN EL CODI POSTAL 07608.  
Any 2005 i Gener-Maig 2006.

- Es Pil·larí

OBSERVATORI MUNICIPAL DE LA IMMIGRACIÓ

**Pressioni l'idioma que desitgi visualitzar**

**Català  
Castellà**



# POBLACIÓ I MERCAT DE TREBALL

EN EL CODI POSTAL 07608

Any 2005 i Gener-Maig 2006.

- Es Pi-larí

OBSERVATORI MUNICIPAL DE LA IMMIGRACIÓ

# ÍNDIX

<b>1. Precisions metodològiques</b> .....	3
1.1. Mapa general dels barris que integren el CP 07608 .....	5
1.2. Mapes barri a barri .....	6
- Es Pil·larí	
<b>2. Dades generals de població al codi postal 07608</b> .....	7
<b>3. Dades generals sobre el mercat laboral al codi postal 07608</b> .....	9
3.1. Total any 2005.....	9
3.2. Evolució Gener-Maig 2006.....	13

# 1. PRECISIONS METODOLÒGIQUES

Aquest document realitza una primera aproximació al mercat laboral del territori indicat comparant dades desagregables a nivell inframunicipal proporcionades per dues fonts: el Padró Municipal i el Servei d'Ocupació de les Illes Balears (SOIB). A data d'avui no es disposa de la xifra de persones afiliades a la Seguretat Social desglossada per a Palma, raó per la qual l'anàlisi estadístic següent es limita a comparar la població en edat laboral amb les persones aturades i demandants de treball.

Del Padró Municipal s'extreu informació sobre la població resident a Palma a 01.01.2006 -darrera data d'actualització-, que permet la desagregació per barriades (zones estadístiques). Es tracta de xifres provisionals que, un cop revisades per l'Institut Nacional d'Estadística, sofriran variació.

El SOIB proporciona informació sobre el desenvolupament del mercat laboral a l'any 2005 (total i mitjana) i de gener a maig 2006 sobre:

- Persones aturades i demandants en actiu: evolució mensual per sexe, edat, nivell d'estudis declarat i nacionalitat. A més, desglossa el nombre d'aturats de llarga durada i amb discapacitat per sexe.
- Ocupacions més demandades: a partir de les que s'ha realitzat un rànking.
- Nombre de contractes: desglossats per sexe, modalitat contractual, activitat econòmica, nacionalitat del contractat i codi d'identificació CNAE.

Per a interpretar correctament les taules adjuntes, cal advertir certes precisions sobre la metodologia emprada:

## Sobre la correspondència entre territoris

Ambdues fonts treballen amb divisions territorials diferents: el SOIB utilitza el codi postal com a referència; el Padró divideix Palma en 88 zones estadístiques. Atès que la divisió territorial del SOIB és major que la del Padró, comparar dades d'ambdues fonts obliga a agrupar les zones estadístiques (de menor grandària) en codis postals, malgrat la seva suma no coincideixi plenament amb el codi i limiti la comparabilitat de les dades de cada divisió territorial.

Específicament, el codi postal 07608 compren (total o parcialment) les següents zones estadístiques del Padró Municipal, apreciables als mapes adjunts:

Zones estadístiques compreses al Codi Postal 07608		
Codi zona estadística	Zones Estadístiques	Observacions <sup>1</sup>
082	S'Arenal	Aprox. ½ de la zona
083	Es Píllari	Complet

Font: elaboració pròpia a partir del mapa de codis postals de l'IMI.

<sup>1</sup> Estimacions realitzades sobre el mapa de Palma. "Complet" significa que la major part de l'extensió del barri està ubicada a un sol codi postal.

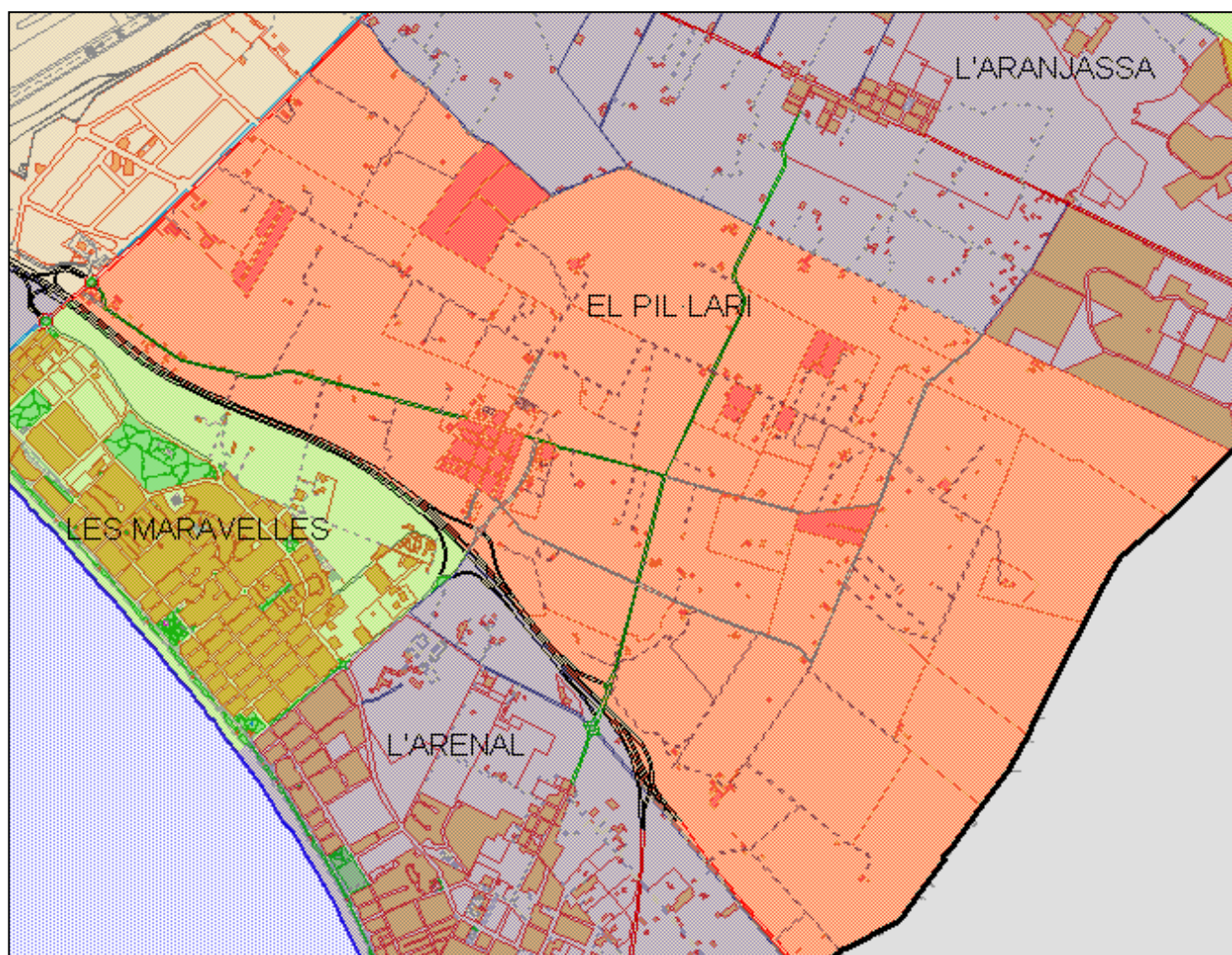
### Sobre la definició normativa de persones aturades i demandants actius

**L'atur registrat** inclou a les persones que tinguin demandes de treball pendents de ser satisfetes el darrer dia de cada mes a les oficines de treball de l'INEM, excloent les següents situacions que defineixen al **grup de demandants** que:

- Sol·liciten una altra ocupació compatible amb la que exerceixen.
- Estant ocupats, sol·liciten un treball per a canviar el que tenen.
- Són perceptors de prestacions per atur que participen a treball de col·laboració social.
- Són pensionistes de jubilació, pensionistes per gran invalidesa o invalidesa absoluta i demandants d'edat igual o superior a 65 anys.
- Sol·liciten un treball per a un període inferior a tres mesos o una jornada inferior a 20 hores setmanals.
- Estan cursant estudis d'ensenyança oficial reglada, sempre que siguin menors de 25 anys o que superant aquesta edat siguin demandants de primera ocupació.
- Assisteixen a cursos de Formació Professional Ocupacional quan les hores lectives no superin 20h. a la setmana, tinguin una beca al menys de manutenció i siguin demandants de primera ocupació.
- Tinguin demanda suspesa mentre estiguin en aquesta situació ja que la suspensió de la demanda, que generalment es tramita a petició del demandant i per causa justificada, interromp la recerca de feina.
- Són beneficiaris de prestacions per atur en situació de compatibilitat de treball per realitzar una feina a temps parcial.
- Perceben el subsidi agrari o que, havent-lo esgotat, no hagi passat un anys des del dia de naixement del dret.
- Refusen accions d'inserció laboral adients a les seves característiques.
- Altres causes: demandants sense disponibilitat immediata pel treball o en situació incompatible amb el mateix; demandants inscrits per participar en un procés de selecció per un lloc de feina determinat; sol·licitant de feina exclusivament per a l'estranger; demandants d'ocupació només a domicili; demandants en virtut d'un expedient de regulació de treball; en situació de suspensió o reducció de jornada o modificació de les condicions de treball; i demandants que són donats d'alta com a cotitzants de la Seguretat Social.

Les dades anuals referides a persones aturades i demandants s'extreuen realitzant la mitja per mesos, mentre que les referides al total de contractacions s'obtenen per suma acumulada

## 1.1. Mapa general dels barris que integren el CP 07608





## 2. DADES GENERALS DE POBLACIÓ AL CODI POSTAL 07608

### 2.1 Població total i població en edat laboral

Població empadronada a 1.1.2006			
Zona Estadística	Població total	Població de 16 a 64 anys	% població en edat laboral
<b>Total CP 07608</b>	<b>1.227</b>	<b>847</b>	<b>69,03%</b>
Es Pil·larí	1.227	847	69,03%

Font: Elaboració pròpia a partir del Padró municipal de l'Ajuntament de Palma a 1-01-2006

### 2.2 Població per sexe i grup d'edat

Població empadronada a 1.1.2006 per sexe i edat						
Zona Estadística	Sexe	Total	0 a 15 anys	16 a 40 anys	41 a 64 anys	65 i més anys
<b>Total CP 07608</b>	<b>Total</b>	<b>1.227</b>	<b>188</b>	<b>454</b>	<b>393</b>	<b>192</b>
	Homes	623	100	233	199	91
	Dones	604	88	221	194	101
<b>Es Pil·larí</b>	<b>Total</b>	<b>1.227</b>	<b>188</b>	<b>454</b>	<b>393</b>	<b>192</b>
	Homes	623	100	233	199	91
	Dones	604	88	221	194	101

Font: Elaboració pròpia a partir del Padró municipal de l'Ajuntament de Palma a 1-01-2006

### 2.3 Població per sexe i nivell d'estudis

Població empadronada a 1.1.2006 per sexe i nivell d'estudis										
Zona Estadística	Sexe	Total	Analfabets	Sense Estudis	Primària o equiv.	Graduat Escolar o equiv.	BUP o equiv.	Formació Professional	Títol Grau Mitjà	Títol Grau Superior
<b>Total CP 07608</b>	<b>Total</b>	<b>1.227</b>	<b>181</b>	<b>366</b>	<b>163</b>	<b>310</b>	<b>93</b>	<b>57</b>	<b>35</b>	<b>22</b>
	Homes	623	89	184	91	162	48	26	15	8
	Dones	604	92	182	72	148	45	31	20	14
<b>Es Pil·larí</b>	<b>Total</b>	<b>1.227</b>	<b>181</b>	<b>366</b>	<b>163</b>	<b>310</b>	<b>93</b>	<b>57</b>	<b>35</b>	<b>22</b>
	Homes	623	89	184	91	162	48	26	15	8
	Dones	604	92	182	72	148	45	31	20	14

Font: Elaboració pròpia a partir del Padró municipal de l'Ajuntament de Palma a 1-01-2006

## 2.4 Població per sexe i zona de nacionalitat

Població empadronada a 1.1.2006 per sexe i zona de nacionalitat						
Zona Estadística	Sexe	Total	Espanyols	Total estrangers	UE-25	Extracomunitaris
<b>Total CP 07608</b>	<b>Total</b>	<b>1.227</b>	<b>1.085</b>	<b>142</b>	<b>63</b>	<b>79</b>
	Homes	623	550	73	25	48
	Dones	604	535	69	38	31
<b>Es Pil·larí</b>	<b>Total</b>	<b>1.227</b>	<b>1.085</b>	<b>142</b>	<b>63</b>	<b>79</b>
	Homes	623	550	73	25	48
	Dones	604	535	69	38	31

Font: Elaboració pròpia a partir del Padró municipal de l'Ajuntament de Palma a 1-01-2006

## 2.5 Població extracomunitària per sexe i zona de nacionalitat

Població extracomunitària empadronada a 1.1.2006 per sexe i nacionalitat							
Zona Estadística	Sexe	Total	Europa No UE-25	Amèrica Central i Sud	Àsia	Àfrica	Altres
<b>Total CP 07608</b>	<b>Total</b>	<b>79</b>	<b>6</b>	<b>36</b>	<b>2</b>	<b>35</b>	<b>0</b>
	Homes	48	4	20		24	0
	Dones	31	2	16	2	11	0
<b>Es Pil·larí</b>	<b>Total</b>	<b>79</b>	<b>6</b>	<b>36</b>	<b>2</b>	<b>35</b>	<b>0</b>
	Homes	48	4	20		24	0
	Dones	31	2	16	2	11	0

Font: Elaboració pròpia a partir del Padró municipal de l'Ajuntament de Palma a 1-01-2006

# 3. DADES GENERALS SOBRE EL MERCAT LABORAL AL CODI POSTAL 07608

## 3.1. Total Any 2005

### 3.1.1. Població i persones aturades 2005 al municipi de Palma vs. CP 07608

Mitja anual 2005 de persones aturades a Palma i al Codi Postal 07608							
	TOTAL PALMA			CP 07608			COMPARATIVA
	Població 16-64 anys	Total persones aturades	% persones aturades/ població 16-64 anys	Població 16 i 64 anys	Total persones aturades	% persones aturades/ població 16-64 anys	% persones aturadesal CP 07608/ Palma
<b>Total</b>	<b>286.371</b>	<b>15.585</b>	<b>5,44</b>	<b>847</b>	<b>40</b>	<b>4,72</b>	<b>0,26</b>
<b>Sexe</b>							
Home	144.226	7.267	5,04	432	19	4,40	0,26
Dona	142.145	8.318	5,85	415	21	5,06	0,25
<b>Nacionalitat</b>							
Espanyols	227.576	13.144	5,78	732	34	4,64	0,26
Estrangers	58.795	2.441	4,15	115	6	5,22	0,25
UE-25	14.459	605	4,18	51	2	3,92	0,33
No UE-25	44.336	1.836	4,14	64	4	6,25	0,22
<b>Grup d'edat</b>							
Menors 25 anys	44.796	2.220	4,96	140	5	3,57	0,23
25-44 anys	150.374	8.191	5,45	411	21	5,11	0,26
45 i més	91.201	5.174	5,67	296	14	4,73	0,27
<b>Total persones aturades de llarga durada</b>		<b>3.424</b>	<b>1,2</b>		<b>8</b>	<b>0,89</b>	<b>0,23</b>
Home		1.419	0,98		5	0,81	0,35
Dona		2.005	1,41		3	0,94	0,15
<b>Total persones aturades amb discapacitat</b>		<b>320</b>	<b>0,11</b>		<b>0</b>	<b>0,05</b>	<b>0,00</b>
Home		161	0,11		0	0,04	0,00
Dona		159	0,11		0	0,05	0,00

Font: Elaboració pròpia a partir de dades del Padró municipal de l'Ajuntament de Palma a 1-01-2006 i del SOIB a 31-12-05

% de persones aturades de llarga durada sobre total persones aturades a Palma	21,96%
% de persones aturades amb discapacitat sobre total persones a Palma	2,05%

% de persones aturades de llarga durada sobre total persones aturades al CP 07608	20,00%
% de persones aturades amb discapacitat sobre total persones aturades al CP 07608	-----

Font: Elaboració pròpia a partir de dades del Padró municipal de l'Ajuntament de Palma a 1-01-2006 i del SOIB a 31-12-05

### 3.1.2. Població i persones demandants 2005 al CP 07608

Mitja anual 2005 de demandants al CP 07608			
	Població 16-64 anys	Mitja anual persones demandants	% persones demandants s/població 16-64 anys
<b>Total</b>	<b>847</b>	<b>60</b>	<b>7,08</b>
<b>Sexe</b>			
Home	432	27	6,25
Dona	415	33	7,95
<b>Nacionalitat</b>			
Espanyols	732	52	7,16
Estrangers	115	8	6,67
UE-25	51	3	5,72
Extracomunitaris	64	5	7,42

Font: Elaboració pròpia a partir de dades del Padró municipal de l'Ajuntament de Palma a 1-01-2006 i del SOIB a 31-12-05

### 3.1.3. Total de contractacions 2005 a Palma i al CP 07608

Contractacions al municipi de Palma i CP 07608 al 31.12.2005			
	Palma	CP 07608	% CP 07608 s/Palma
<b>Total</b>	<b>191.422</b>	<b>301</b>	<b>0,16</b>
<b>Sexe</b>			
Home	98.095	139	0,14
Dona	93.327	162	0,17
<b>Modalitat</b>			
<b>Formatiu</b>	<b>1.437</b>	<b>3</b>	<b>0,21</b>
Home	792	0	0,00
Dona	645	3	0,47
<b>Indefinit</b>	<b>19.930</b>	<b>41</b>	<b>0,21</b>
Home	10.111	16	0,16
Dona	9.819	25	0,25
<b>Temporal</b>	<b>170.055</b>	<b>257</b>	<b>0,15</b>
Home	87.192	123	0,14
Dona	82.863	134	0,16
<b>Nacionalitat</b>			
Espanyols	147.258	249	0,17
Estrangers	44.164	52	0,12
UE- 25	11.294	20	0,18
Extracomunitaris	32.870	32	0,10

Font: Elaboració pròpia a partir de dades del SOIB a 31-12-05.

### 3.1.4. Total de contractacions per activitat econòmica 2005 al CP 07608

Contractes per activitat econòmica o sexe 2005 al CP 07608					
Activitat	Total	Home		Dona	
		Total	%	Total	%
<b>Total</b>	<b>301</b>	<b>139</b>	<b>46,18</b>	<b>162</b>	<b>53,82</b>
Hoteleria	76	25	32,89	51	67,11
Construcció	46	45	97,83	1	2,17
Altres activitats empresarials	44	20	45,45	24	54,55
Activitats sanitàries, veterinàries (Seguretat Social)	29	0	0,00	29	100,00
Comerç menor (no vehicles a motor, r. personals, estris domèstics)	20	9	45,00	11	55,00
Activitats recreatives, culturals i esportives	12	9	75,00	3	25,00
Assegurances i plans de pensions (no seguretat social)	12	0	0,00	12	100,00
Activitats de transport: agències de viatge	10	3	30,00	7	70,00
Transport terrestre, transport per tuberies	7	6	85,71	1	14,29
Comerç al major i intermediació (no vehicles a motor)	5	2	40,00	3	60,00
Venda, manteniment i reparació de vehicles a motor	5	4	80,00	1	20,00
Activitats associatives	4	0	0,00	4	100,00
Activitats diverses (serveis personals)	4	2	50,00	2	50,00
Activitats immobiliària	4	0	0,00	4	100,00
Lloguers d'equip i estris sense operari	4	3	75,00	1	25,00
E. Metalls (no metàl·lics ni energètics)	3	3	100,00	0	0,00
Educació	3	1	33,33	2	66,67
Transport aeri i espacial	3	1	33,33	2	66,67
Administració Pública, Defensa (Seguretat social obligatòria)	2	0	0,00	2	100,00
Captació, depuració, distribució d'aigua	2	2	100,00	0	0,00
Indústria: productes alimentaris i begudes	2	0	0,00	2	100,00
Agricultura, ramaderia, caça i relacionats	1	1	100,00	0	0,00
Fabricant productes metàl·lics (no maquinària i equip)	1	1	100,00	0	0,00
Indústria de la fusta, suro (no mobles). Cistelleria i espart	1	1	100,00	0	0,00
Indústria: Construcció de maquinària i equips metàl·lics	1	1	100,00	0	0,00

Font: Elaboració pròpia a partir de dades del SOIB a 31-12-05.

### 3.1.5. Rànkings de les ocupacions més demandades 2005 al CP 07608

20 ocupacions més demandades per les persones inscrites al SOIB en el CP 07608	
Ocupacions	Persones demandants
Dependent/a (comerç, en general)	6
Treballador/a administratiu/va, en general	6
Cambrer/a, en general.	5
Cambrer/a de pisos (hoteleria)	5
Mosso/a de neteja (neteja, en general)	3
Cuiner/a, en general	3
Dependent/a de productes alimentaris i begudes	2
Recepcionista d'hotel	2
Pinxe de cuina	2
Picapedrer/a	2
Fornier/a	2
Peó de la indústria manufacturera, en general	1
Jardiner/a, en general.	1
Pintor/a d'edificis	1
Reposador/a d'hipermercat	1
Conductor/a de camió, en general	1
Treballador/a finques urbanes (porter/a de vivenda)	1
Pintor/a de vehicles, en general	1
Radionavegant/a d'aeronaus	1
Cambrer/a de barra	1
<b>Total de persones demandants en les 20 ocupacions</b>	<b>45</b>
<b>Total de persones demandants a la zona CP 07608</b>	<b>60</b>
<b>% persones demandants en les 20 ocupacions</b>	<b>75,00%</b>

Font: elaboració pròpia a partir de les dades del SOIB a 31-12-05.

## 3.2. Evolució Gener - Maig 2006

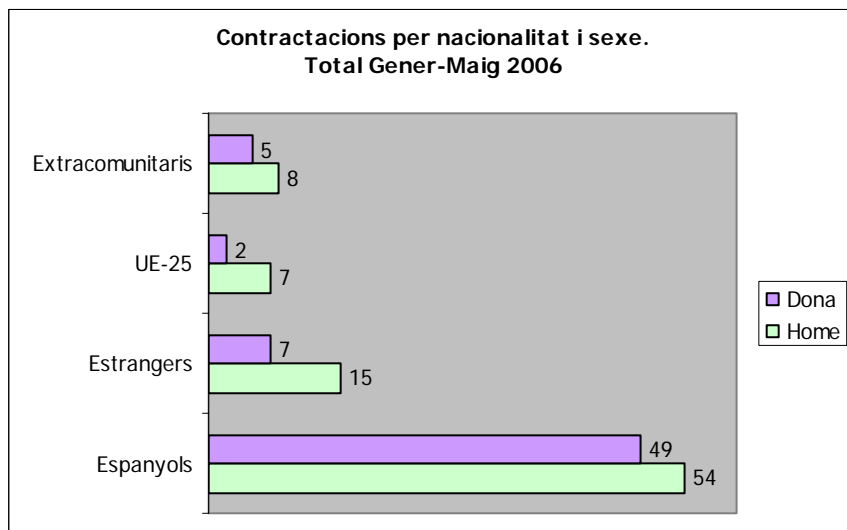
### 3.2.1 Total de persones demandants, aturades i contractacions al CP 07608

Persones demandants, aturades i contractacions al CP 07608 Gener-Maig de 2006.							
	Total contractes	Total persones demandants	Total persones aturades	Persones aturades llarga durada	% Persones aturades llarga d. s/ total persones aturades	Persones aturades amb discapacitat	% Persones aturades discap. s/ total persones aturades
<b>Total</b>	<b>125</b>	<b>68</b>	<b>44</b>	<b>8</b>	<b>18,18</b>	<b>0</b>	<b>0</b>
Home	69	31	21	5	23,80	0	0
Dona	56	37	23	3	13,04	0	0
<b>Nacionalitat</b>							
Espanyols	103	60	38				
Estrangers	22	8	6				
UE-25	9	2	1				
Extracomunitaris	13	6	5				
<b>Edat</b>							
Menors de 25 anys	(...)	6	4				
25-44 anys	(...)	33	22				
45 i més	(...)	29	18				

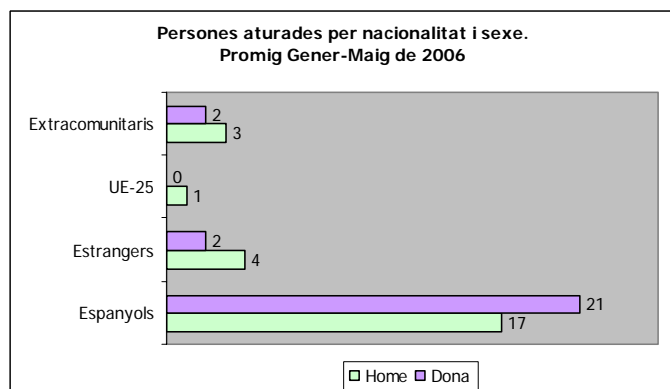
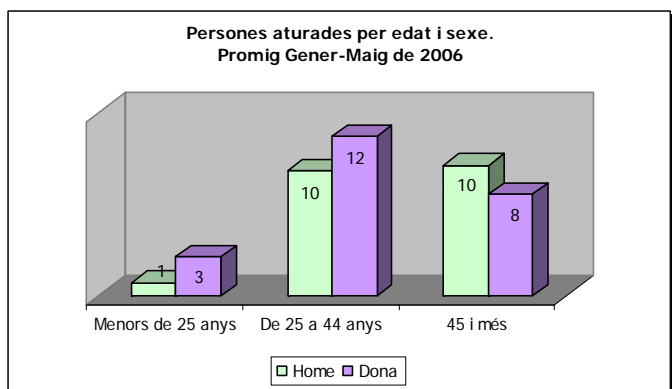
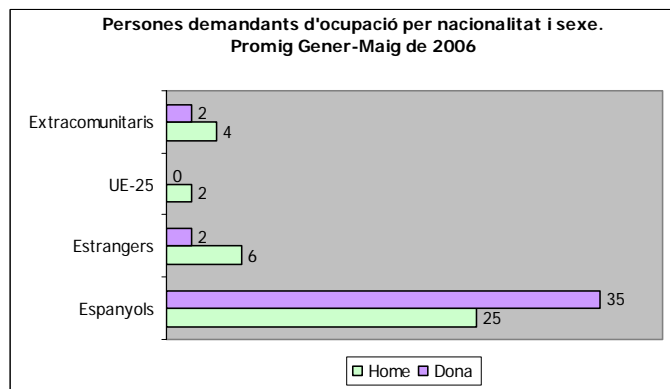
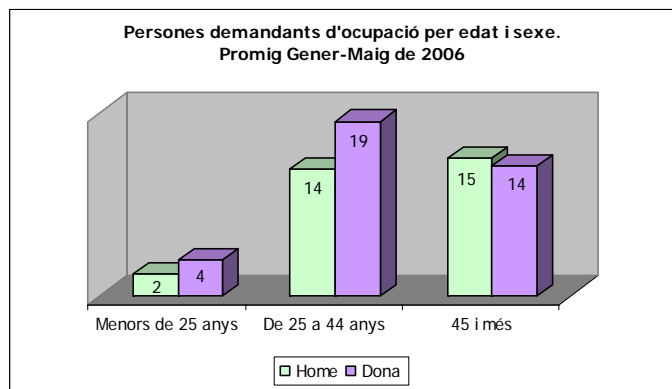
Font: elaboració pròpia a partir de les dades del SOIB a 31-05-06

Modalitat de contractes realitzats entre Gener-Maig 2006 al CP 07608				
	Total	Formatiu	Indefinit	Temporal
<b>Total</b>	<b>125</b>	<b>1</b>	<b>31</b>	<b>93</b>
Home	69	0	13	56
Dona	56	1	18	37

Font: elaboració pròpia a partir de les dades del SOIB a 31-05-06

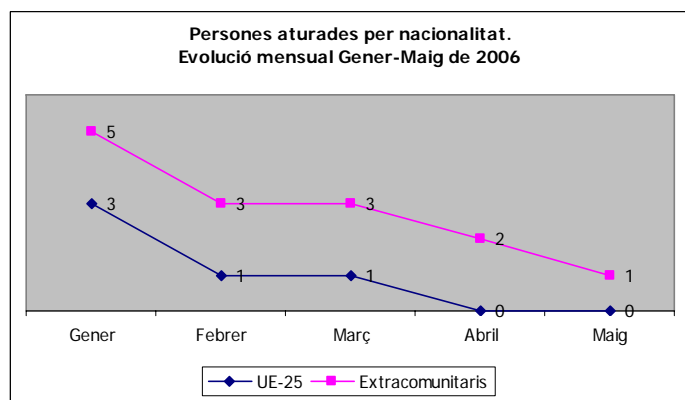
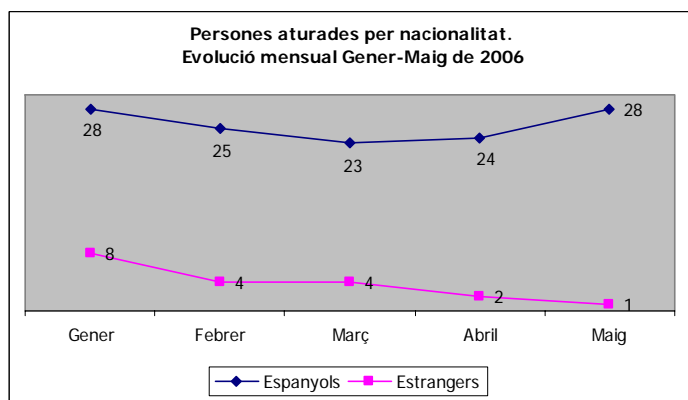


Font: elaboració pròpia a partir de les dades del SOIB a 31-05-06

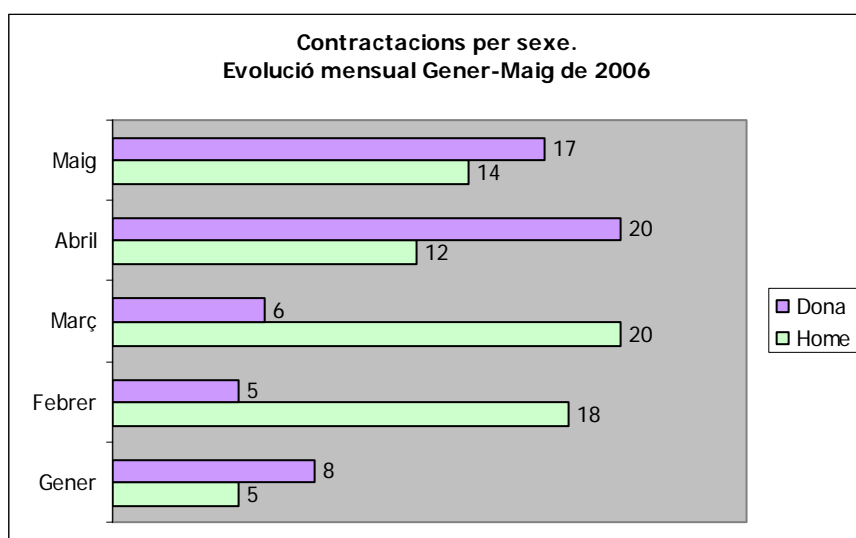


Font: elaboració pròpia a partir de les dades del SOIB a 31-05-06

### 3.2.2 Evolució mensual de persones aturades i contractacions al CP 07608



Font: elaboració pròpia a partir de les dades del SOIB a 31-05-06



Font: elaboració pròpia a partir de les dades del SOIB a 31-05-06

### 3.2.3 Total de contractacions per activitat econòmica al CP 07608 Gener-Maig de 2006

Contractes per activitat econòmica i sexe. Gener- Maig de 2006 al CP 07608					
Activitat	Total	Home		Dona	
		Total	%	Total	%
<b>Total</b>	<b>125</b>	<b>69</b>	<b>55,20</b>	<b>56</b>	<b>44,80</b>
Hoteleria	32	18	56,25	14	43,75
Construcció	20	20	100,00	0	0,00
Altres activitats empresarials	17	7	41,18	10	58,82
Activitats recreatives, culturals i esportives	11	6	54,55	5	45,45
Comerç menor (no vehicles a motor, r. personals, estris domèstics)	10	1	10,00	9	90,00
Activitats de transport: agències de viatge	7	3	42,86	4	57,14
Activitats sanitàries, veterinàries (Seguretat Social)	6	0	0,00	6	100,00
Comerç al major i intermediació (no vehicles a motor)	5	2	40,00	3	60,00
Activitats diverses (serveis personals)	3	2	66,67	1	33,33
Fabricant productes metàl·lics (no maquinària i equip)	3	3	100,00	0	0,00
Transport terrestre, transport per tuberies	3	2	66,67	1	33,33
Activitats immobiliària	2	1	50,00	1	50,00
E. Metalls (no metàl·lics ni energètics)	2	2	100,00	0	0,00
Assegurances i plans de pensions (no seguretat social)	1	0	0,00	1	100,00
Correus i telecomunicacions	1	1	100,00	0	0,00
Llars que contracten servei domèstic	1	1	100,00	0	0,00
Lloguers d'equip i estris sense operari	1	0	0,00	1	100,00

Font: elaboració pròpia a partir de les dades del SOIB a 31-05-06

### 3.2.4 Rànkings de les ocupacions més demandades al CP 07608 Gener-Maig de 2006

<b>20 ocupacions més demandades per les persones inscrites al SOIB en el CP 07608</b>	
<b>Ocupacions</b>	<b>Demandants</b>
Dependent/a (comerç, en general)	10
Treballador/a administratiu/va, en general	6
Cambrer/a, en general	5
Cuiner/a, en general	4
Picapedrer/a	3
Cambrer/a de pisos (hoteleria)	3
Mosso/a de neteja (netejaador/a, en general)	2
Peó de la construcció d'edificis	2
Pinxe de cuina	2
Conductor/a de furgoneta (fins a 3,5 tones)	2
Forner/a	2
Auxiliar de vol	1
Recepcionista d'hotel	1
Conductor/a de camió, en general	1
Jardiner/a, en general.	1
Cambrer/a de barra	1
Conductor/a professional (automòbil)	1
Director/a departament de comercialització, en general	1
Director/a departament empreses transport, en general	1
Treballador/a de finques urbanes (porter/a de vivendes)	1
<b>Total de persones demandants en les 20 ocupacions</b>	<b>50</b>
<b>Total de persones demandants a la zona CP 07608</b>	<b>68</b>
<b>% persones demandants en les 20 ocupacions</b>	<b>73,52%</b>

Font: elaboració pròpia a partir de les dades del SOIB a 31-05-06

# POBLACIÓN Y MERCADO DE TRABAJO

EN EL CÓDIGO POSTAL 07608

Año 2005 y Enero-Mayo 2006.

▪ Es Pil·larí

OBSERVATORI MUNICIPAL DE LA IMMIGRACIÓ

# ÍNDICE

1. Precisiones metodológicas.....	3
1.1. Mapa general de los barrios que integran el CP 07608 .....	5
1.2. Mapas barrio a barrio.....	6
- Es Pilarí	
2. Datos generales de población en el código postal 07608.....	7
3. Datos generales sobre el mercado de trabajo en el código postal 07608 .....	9
3.1. Total año 2005 .....	9
3.2. Evolución Enero-Mayo 2006.....	13

# 1. PRECISIONES METODOLÓGICAS

Este documento realiza una primera aproximación al mercado laboral del territorio indicado comparando datos desagregables a nivel inframunicipal proporcionados por dos fuentes: el Padrón Municipal y el Servicio de Ocupación de las Islas Baleares (SOIB). A fecha de hoy no se dispone de la cifra de personas afiliadas a la Seguridad Social desglosada para Palma, razón por la cual el análisis estadístico que sigue se limita a comparar la población en edad laboral con las personas paradas y demandantes de empleo.

Del Padrón Municipal se extrae información sobre la población residente en Palma a 01.01.2006 –última fecha de actualización-, que permite la desagregación por barriadas (zonas estadísticas). Se trata de cifras provisionales que, una vez revisadas por el Instituto Nacional de Estadística, sufrirán variación.

El SOIB proporciona información sobre el desarrollo del mercado laboral en el 2005 (total y media) y de enero a mayo de 2006 sobre:

- Personas paradas y demandantes en activo: evolución mensual por sexo, edad, nivel de estudios declarado y nacionalidad. Además, desglosa el número de parados de larga duración y con discapacidad por sexo.
- Ocupaciones más demandadas: a partir de las que se ha realizado un ranking.
- Número de contratos: desglosados por sexo, modalidad contractual, actividad económica, nacionalidad del contratado y código de identificación CNAE.

Para interpretar correctamente las tablas adjuntas, es necesario tener en cuenta ciertas precisiones sobre la metodología empleada:

## Sobre la correspondencia entre territorios

Ambas fuentes trabajan con divisiones territoriales diferentes: el SOIB utiliza el código postal como referencia; el Padrón divide Palma en 88 zonas estadísticas. Dado que la división territorial del SOIB es mayor que la del Padrón, comparar datos de ambas fuentes obliga a agrupar las zonas estadísticas (de menor tamaño) en códigos postales, pese a que su suma no coincida plenamente con el código y limite la comparabilidad de los datos de cada división territorial. Específicamente, el código postal 07608 comprende (total o parcialmente) las siguientes zonas estadísticas del Padrón Municipal, apreciables en los mapas adjuntos:

Zonas estadísticas comprendidas en el Código Postal 07608		
Código zona estadística	Zonas Estadísticas	Observaciones <sup>1</sup>
082	S'Arenal	Aprox. ½ de la zona
083	Es Píllari	Completo

Fuente: elaboración propia a partir del mapa de códigos postales del IMI.

<sup>1</sup> Estimaciones realizadas sobre el mapa de Palma. "Completo" significa que la mayor parte de la extensión del barrio está ubicada en un solo código postal.

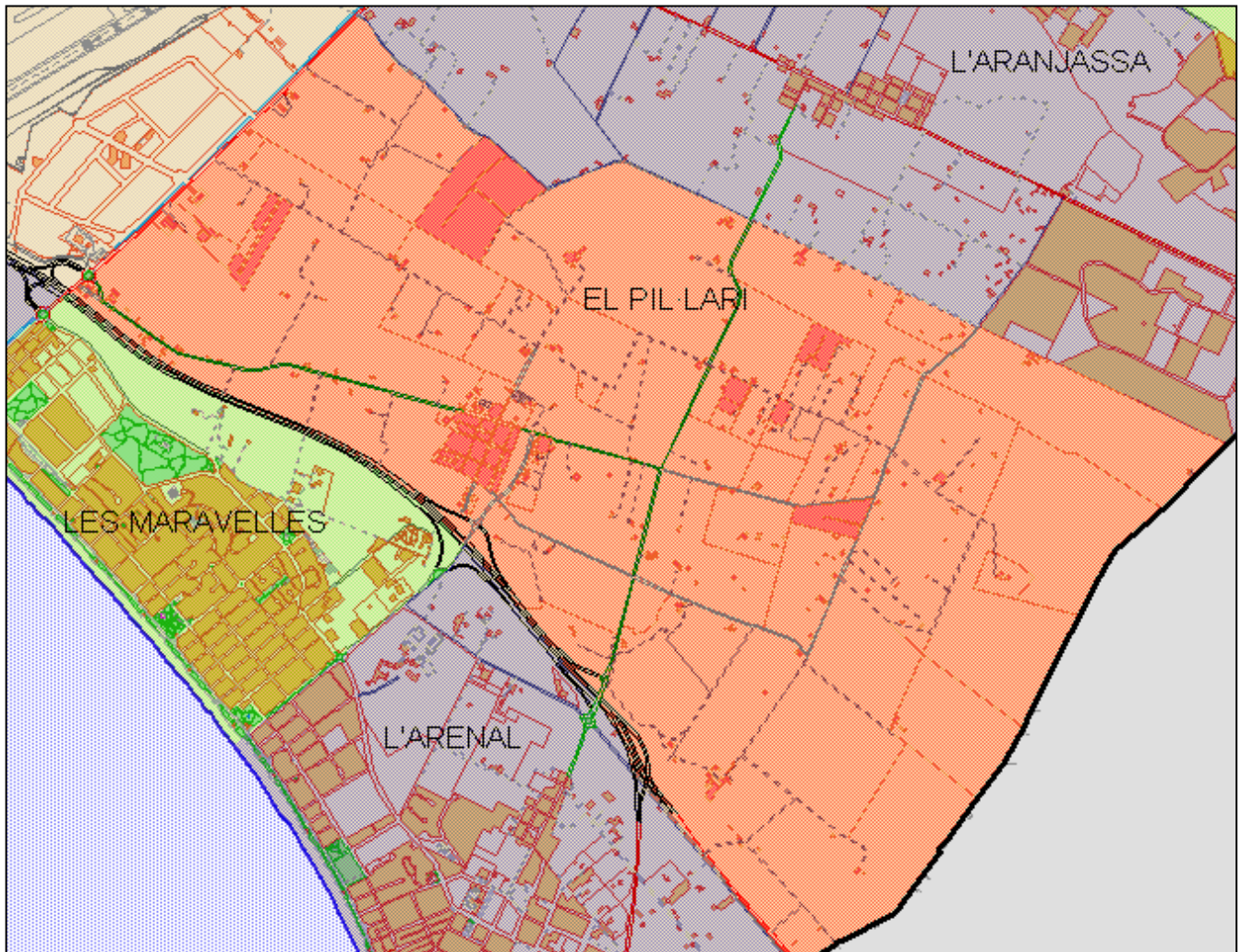
### Sobre la definición normativa de personas paradas y demandantes activos

El **paro registrado** incluye a las personas que tengan demandas de trabajo pendientes de ser satisfechas el último día de cada mes en las oficinas de trabajo del INEM, excluyendo las siguientes situaciones que definen al grupo de demandantes que:

- Solicitan otra ocupación compatible con la que ejercen.
- Estando ocupados, solicitan un trabajo para cambiar el que tienen.
- Son perceptores de prestaciones por paro que participan en trabajos de colaboración social.
- Son pensionistas de jubilación, pensionistas por gran invalidez o invalidez absoluta y demandantes de edad igual o superior a 65 años.
- Solicitan un trabajo para un periodo inferior a tres meses o una jornada inferior a 20 horas semanales.
- Están cursando estudios de enseñanza oficial reglada, siempre que sean menores de 25 años o que superando esta edad sean demandantes de primera ocupación.
- Asisten a cursos de Formación Profesional Ocupacional cuando las horas lectivas no superen 20h. a la semana, tengan una beca al menos de manutención y sean demandantes de primera ocupación.
- Tengan demanda suspensa mientras estén en esta situación puesto que la suspensión de la demanda, que generalmente se tramita a petición del demandante y por causa justificada, interrumpe la búsqueda de trabajo.
- Son beneficiarios de prestaciones por paro en situación de compatibilidad de trabajo para realizar una ocupación a tiempo parcial.
- Perciben el subsidio agrario o que, habiéndolo agotado, no haya pasado un año desde el día de nacimiento del derecho.
- Rechazan acciones de inserción laboral adecuadas a sus características.
- Otras causas: demandantes sin disponibilidad inmediata para el trabajo o en situación incompatible con el mismo; demandantes inscritos para participar en un proceso de selección para un lugar de trabajo determinado; solicitante de trabajo exclusivamente para el extranjero; demandantes de ocupación sólo a domicilio; demandantes en virtud de un expediente de regulación de trabajo; en situación de suspensión o reducción de jornada o modificación de las condiciones de trabajo; y demandantes que son dados de alta como cotizantes de la Seguridad Social.

Los datos anuales referidos a personas paradas y demandantes se extraen realizando la media por meses, mientras que las referidas al total de contrataciones se obtienen por suma acumulada

## 1.1. Mapa general de los barrios que integran el CP 07608





## 2. DATOS GENERALES DE POBLACIÓN EN EL CÓDIGO POSTAL 07608

### 2.1 Población total y población en edad laboral

Población empadronada a 1.1.2006			
Zona Estadística	Población total	Población de 16 a 64 años	% población en edad laboral
<b>Total CP 07608</b>	<b>1.227</b>	<b>847</b>	<b>69,03%</b>
Es Pil·lari	1.227	847	69,03%

Fuente: Elaboración propia a partir del Padrón municipal del Ayuntamiento de Palma a 1-01-2006

### 2.2 Población por sexo y grupo de edad

Población empadronada a 1.1.2006 por sexo y edad						
Zona Estadística	Sexo	Total	0 a 15 años	16 a 40 años	41 a 64 años	65 y más años
<b>Total CP 07608</b>	<b>Total</b>	<b>1.227</b>	<b>188</b>	<b>454</b>	<b>393</b>	<b>192</b>
	Hombres	623	100	233	199	91
	Mujeres	604	88	221	194	101
<b>Es Pil·lari</b>	<b>Total</b>	<b>1.227</b>	<b>188</b>	<b>454</b>	<b>393</b>	<b>192</b>
	Hombres	623	100	233	199	91
	Mujeres	604	88	221	194	101

Fuente: Elaboración propia a partir del Padrón municipal del Ayuntamiento de Palma a 1-01-2006

### 2.3 Población por sexo y nivel de estudios

Población empadronada a 1.1.2006 por sexo y nivel de estudios										
Zona Estadística	Sexo	Total	Analfabetos	Sin Estudios	Primaria o equiv.	Graduado Escolar o equiv.	BUP o equiv.	Formación Profesional	Título Grado Medio	Título Grado Superior
<b>Total CP 07608</b>	<b>Total</b>	<b>1.227</b>	<b>181</b>	<b>366</b>	<b>163</b>	<b>310</b>	<b>93</b>	<b>57</b>	<b>35</b>	<b>22</b>
	Hombres	623	89	184	91	162	48	26	15	8
	Mujeres	604	92	182	72	148	45	31	20	14
<b>Es Pil·lari</b>	<b>Total</b>	<b>1.227</b>	<b>181</b>	<b>366</b>	<b>163</b>	<b>310</b>	<b>93</b>	<b>57</b>	<b>35</b>	<b>22</b>
	Hombres	623	89	184	91	162	48	26	15	8
	Mujeres	604	92	182	72	148	45	31	20	14

Fuente: Elaboración propia a partir del Padrón municipal del Ayuntamiento de Palma a 1-01-2006

## 2.4 Población por sexo y zona de nacionalidad

Población empadronada a 1.1.2006 por sexo y zona de nacionalidad						
Zona Estadística	Sexo	Total	Españoles	Total extranjeros	UE-25	Extracomunitarios
<b>Total CP 07608</b>	<b>Total</b>	<b>1.227</b>	<b>1.085</b>	<b>142</b>	<b>63</b>	<b>79</b>
	Hombres	623	550	73	25	48
	Mujeres	604	535	69	38	31
<b>Es Pil·larí</b>	<b>Total</b>	<b>1.227</b>	<b>1.085</b>	<b>142</b>	<b>63</b>	<b>79</b>
	Hombres	623	550	73	25	48
	Mujeres	604	535	69	38	31

Fuente: Elaboración propia a partir del Padrón municipal del Ayuntamiento de Palma a 1-01-2006

## 2.5 Población extracomunitaria por sexo y zona de nacionalidad

Población extracomunitaria empadronada a 1.1.2006 por sexo y nacionalidad							
Zona Estadística	Sexo	Total	Europa No UE-25	América Central y Sur	Asia	África	Otros
<b>Total CP 07608</b>	<b>Total</b>	<b>79</b>	<b>6</b>	<b>36</b>	<b>2</b>	<b>35</b>	<b>0</b>
	Hombres	48	4	20		24	0
	Mujeres	31	2	16	2	11	0
<b>Es Pil·larí</b>	<b>Total</b>	<b>79</b>	<b>6</b>	<b>36</b>	<b>2</b>	<b>35</b>	<b>0</b>
	Hombres	48	4	20		24	0
	Mujeres	31	2	16	2	11	0

Fuente: Elaboración propia a partir del Padrón municipal del Ayuntamiento de Palma a 1-01-2006

# 3. DATOS GENERALES SOBRE EL MERCADO DE TRABAJO EN EL CÓDIGO POSTAL 07608

## 3.1. Total Año 2005

### 3.1.1. Población y personas paradas 2005 en el municipio de Palma vs. CP 07608

Media anual 2005 de personas paradas en Palma y en el código postal 07608							
	TOTAL PALMA			CP 07608			COMPARATIVA
	Población 16-64 años	Total personas paradas	% personas paradas/población 16-64 años	Población 16-64 años	Total personas paradas	% personas paradas/población 16-64 años	% personas paradas en el CP 07608/s. Palma
<b>Total</b>	<b>286.371</b>	<b>15.585</b>	<b>5,44</b>	<b>847</b>	<b>40</b>	<b>4,72</b>	<b>0,26</b>
<b>Sexo</b>							
Hombre	144.226	7.267	5,04	432	19	4,40	0,26
Mujer	142.145	8.318	5,85	415	21	5,06	0,25
<b>Nacionalidad</b>							
Española	227.576	13.144	5,78	732	34	4,64	0,26
Extranjera	58.795	2.441	4,15	115	6	5,22	0,25
UE-25	14.459	605	4,18	51	2	3,92	0,33
No UE-25	44.336	1.836	4,14	64	4	6,25	0,22
<b>Grupo de edad</b>							
Menores de 25 años	44.796	2.220	4,96	140	5	3,57	0,23
25-44 años	150.374	8.191	5,45	411	21	5,11	0,26
45 y más	91.201	5.174	5,67	296	14	4,73	0,27
<b>Total personas paradas de larga duración</b>		<b>3.424</b>	<b>1,2</b>		<b>8</b>	<b>0,89</b>	<b>0,23</b>
Hombre		1.419	0,98		5	0,81	0,35
Mujer		2.005	1,41		3	0,94	0,15
<b>Total personas paradas con discapacidad</b>		<b>320</b>	<b>0,11</b>		<b>0</b>	<b>0,05</b>	<b>0,00</b>
Hombre		161	0,11		0	0,04	0,00
Mujer		159	0,11		0	0,05	0,00

Fuente: Elaboración propia a partir del Padrón municipal del Ayuntamiento de Palma a 1-01-2006 y del SOIB a 31-12-05

% de personas paradas de larga duración sobre total personas paradas en Palma	21,96%	% de personas paradas de larga duración sobre total personas paradas en el CP 07608	20,00%
% de personas paradas con discapacidad sobre total personas paradas en Palma	2,05%	% de personas paradas con discapacidad sobre total personas paradas en el CP 07608	-----

Fuente: Elaboración propia a partir del Padrón municipal del Ayuntamiento de Palma a 1-01-2006 y del SOIB a 31-12-05

### 3.1.2. Población y personas demandantes 2005 en el CP 07608

Media anual 2005 de demandantes en el CP 07608			
	Población 16-64 años	Media anual personas demandantes	% personas demandantes s/población 16-64 años
<b>Total</b>	<b>847</b>	<b>60</b>	<b>7,08</b>
<b>Sexo</b>			
Hombre	432	27	6,25
Mujer	415	33	7,95
<b>Nacionalidad</b>			
Española	732	52	7,16
Extranjera	115	8	6,67
UE-25	51	3	5,72
Extracomunitarios	64	5	7,42

Fuente: Elaboración propia a partir del Padrón municipal del Ayuntamiento de Palma a 1-01-2006 y del SOIB a 31-12-05

### 3.1.3. Total de contrataciones 2005 en Palma y en el CP 07608

Contrataciones en el municipio de Palma y CP 07608 al 31.12.2005			
	Palma	CP 07608	% CP 07608 s/Palma
<b>Total</b>	<b>191.422</b>	<b>301</b>	<b>0,16</b>
<b>Sexo</b>			
Hombre	98.095	139	0,14
Mujer	93.327	162	0,17
<b>Modalidad</b>			
Formativo	1.437	3	0,21
Hombre	792	0	0,00
Mujer	645	3	0,47
Indefinido	19.930	41	0,21
Hombre	10.111	16	0,16
Mujer	9.819	25	0,25
Temporal	170.055	257	0,15
Hombre	87.192	123	0,14
Mujer	82.863	134	0,16
<b>Nacionalidad</b>			
Española	147.258	249	0,17
Extranjera	44.164	52	0,12
UE- 25	11.294	20	0,18
Extracomunitarios	32.870	32	0,10

Fuente: Elaboración propia a partir de datos del SOIB a 31-12-05.

### 3.1.4. Total de contrataciones por actividad económica 2005 en el CP 07608

Contratos por actividad económica i sexo 2005 en el CP 07608					
Actividad	Total	Hombre		Mujer	
		Total	%	Total	%
<b>Total</b>	<b>301</b>	<b>139</b>	<b>46,18</b>	<b>162</b>	<b>53,82</b>
Hostelería	76	25	32,89	51	67,11
Construcción	46	45	97,83	1	2,17
Otras actividades empresariales	44	20	45,45	24	54,55
Actividades sanitarias, veterinarias (Seguridad Social)	29	0	0,00	29	100,00
Comercio menor (no vehículos a motor, r. personales, enseres domésticos)	20	9	45,00	11	55,00
Actividades recreativas, culturales y deportivas	12	9	75,00	3	25,00
Seguros y planes de pensiones (no seguridad social)	12	0	0,00	12	100,00
Actividades de transporte: agencias de viaje	10	3	30,00	7	70,00
Transporte terrestre, transporte por tuberías	7	6	85,71	1	14,29
Comercio al mayor e intermediación (no vehículos a motor)	5	2	40,00	3	60,00
Venta, mantenimiento y reparación de vehículos a motor	5	4	80,00	1	20,00
Actividades asociativas	4	0	0,00	4	100,00
Actividades diversas (servicios personales)	4	2	50,00	2	50,00
Actividades inmobiliaria	4	0	0,00	4	100,00
Alquileres de equipo y enseres sin operario	4	3	75,00	1	25,00
E. Metales (no metálicos ni energéticos)	3	3	100,00	0	0,00
Educación	3	1	33,33	2	66,67
Transporte aéreo espacial	3	1	33,33	2	66,67
Administración Pública, Defensa (Seguridad social obligatoria)	2	0	0,00	2	100,00
Captación, depuración, distribución de agua	2	2	100,00	0	0,00
Industria: productos alimentarios i bebidas	2	0	0,00	2	100,00
Agricultura, ganadería, caza y relacionados	1	1	100,00	0	0,00
Fabricante productos metálicos (no maquinaria y equipo)	1	1	100,00	0	0,00
Industria de la madera, corcho (no muebles). Cristalería y esparto	1	1	100,00	0	0,00
Industria: Construcción de maquinaria y equipos metálicos	1	1	100,00	0	0,00

Fuente: Elaboración propia a partir de datos del SOIB a 31-12-05.

### 3.1.5. Ranking de las ocupaciones más demandadas 2005 en el CP 07608

20 ocupaciones más demandadas por las personas inscritas en el SOIB en el CP 07608	
Ocupaciones	Personas demandantes
Dependiente/a (comercio, en general)	6
Trabajador/a administrativo/va, en general	6
Camarero/a, en general.	5
Camarero/a de pisos (hostelería)	5
Mozo/a de limpieza, limpiador/a, en general	3
Cocinero/a, en general	3
Dependiente/a de productos alimentarios y bebidas	2
Recepcionista de hotel	2
Pinche de cocina	2
Albañil	2
Panadero/a	2
Peón de la industria manufacturera, en general	1
Jardinero/a, en general.	1
Pintor/a de edificios	1
Reponedor/a de hipermercado	1
Conductor/a de camión, en general	1
Trabajador/a fincas urbanas (portero/a de vivienda)	1
Pintor/a de vehículos, en general	1
Radionavegante/a de aeronaves	1
Camarero/a de barra	1
<b>Total de personas demandantes en las 20 ocupaciones</b>	<b>45</b>
<b>Total de personas demandantes en la zona CP 07608</b>	<b>60</b>
<b>% personas demandantes en las 20 ocupaciones</b>	<b>75,00%</b>

Fuente: Elaboración propia a partir de datos del SOIB a 31-12-05.

## 3.2. Evolución Enero- Mayo 2006

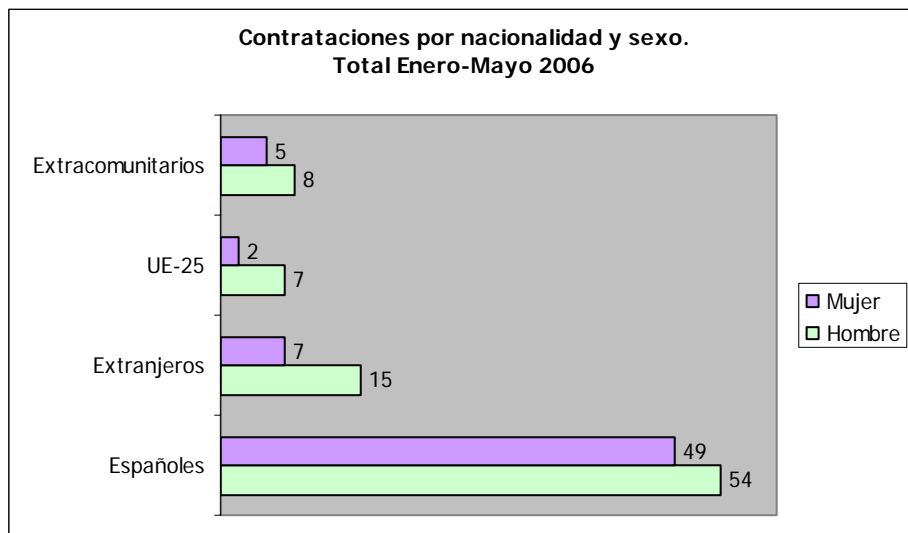
### 3.2.1 Total de personas demandantes, paradas y contrataciones en el CP 07608

Persones demandants, aturades i contractacions al CP 07608 Gener-Maig de 2006.							
	Total Contratos	Total Personas demandantes	Total Personas paradas	Personas paradas larga duración	% Personas paradas larga d. s/ total parados/as	Personas paradas con discapacidad	% Personas paradas discap. s/ total parados/as
<b>Total</b>	<b>125</b>	<b>68</b>	<b>44</b>	<b>8</b>	<b>18,18</b>	<b>0</b>	<b>0</b>
<b>Sexo</b>							
Hombre	69	31	21	5	23,80	0	0
Mujer	56	37	23	3	13,04	0	0
<b>Nacionalidad</b>							
Española	103	60	38				
Extranjera	22	8	6				
UE-25	9	2	1				
Extracomunitarios	13	6	5				
<b>Edad</b>							
Menores de 25 años	(...)	6	4				
25-44 años	(...)	33	22				
45 y más	(...)	29	18				

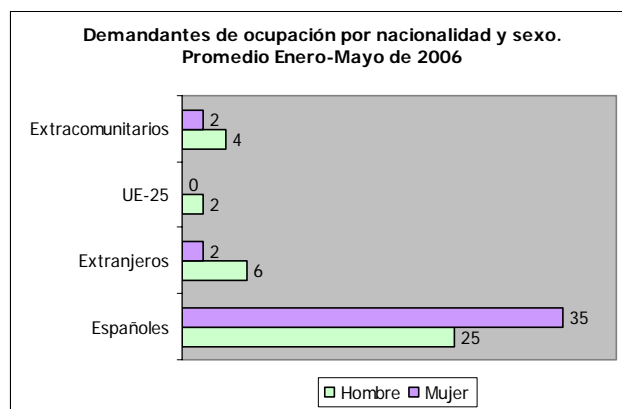
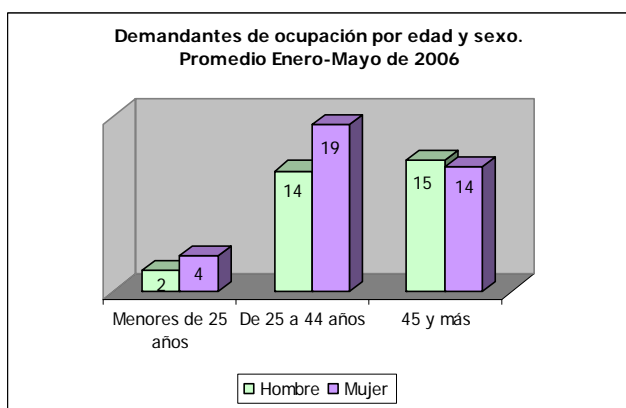
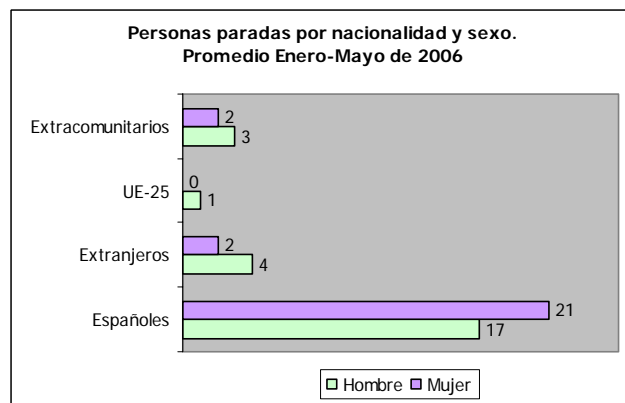
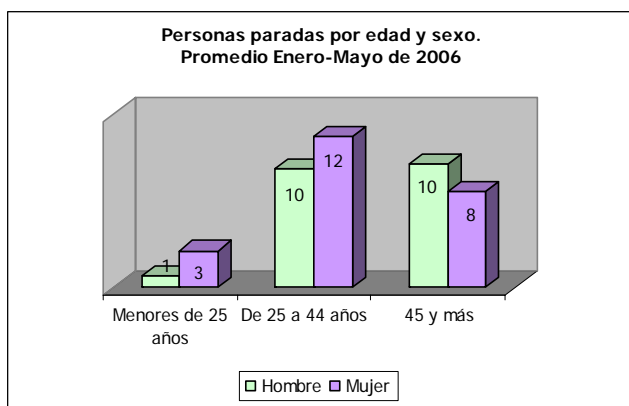
Fuente: Elaboración propia a partir de datos del SOIB a 31-05-06.

Modalidad de contratos realizados entre Enero-Mayo 2006 en el CP 07608				
	Total	Formativo	Indefinido	Temporal
<b>Total</b>	<b>125</b>	<b>1</b>	<b>31</b>	<b>93</b>
Hombre	69	0	13	56
Mujer	56	1	18	37

Fuente: Elaboración propia a partir de datos del SOIB a 31-05-06.

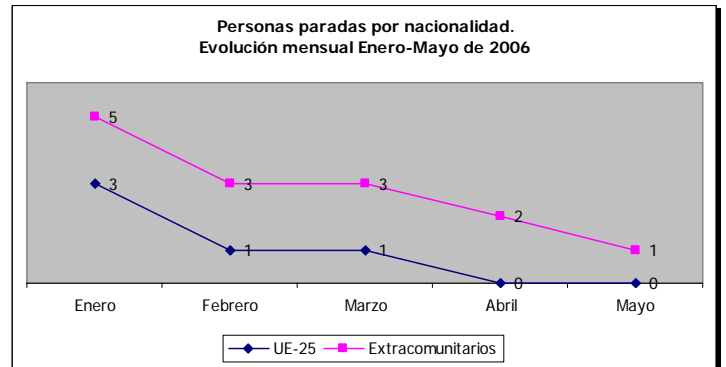
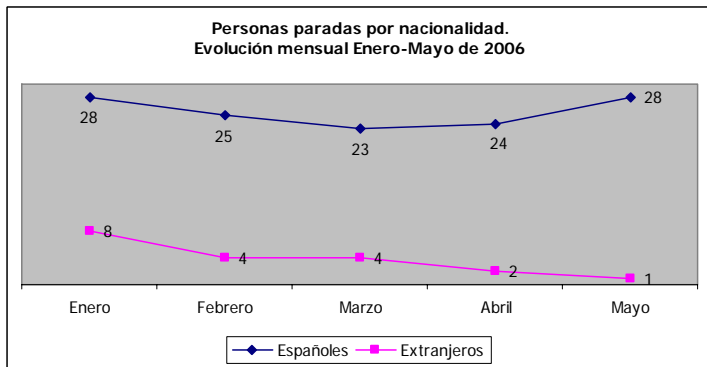


Fuente: Elaboración propia a partir de datos del SOIB a 31-05-06.



Fuente: Elaboración propia a partir de datos del SOIB a 31-05-06.

### 3.2.2 Evolución mensual de personas paradas y contrataciones en el CP 07608



Fuente: Elaboración propia a partir de datos del SOIB a 31-05-06.



Fuente: Elaboración propia a partir de datos del SOIB a 31-05-06.

### 3.2.3 Total de contrataciones por actividad económica en el CP 07608 Enero-Mayo de 2006

Contratos por actividad económica y sexo. Enero-Mayo de 2006 en el CP 07608					
Actividad	Total	Hombre		Mujer	
		Total	%	Total	%
<b>Total</b>	<b>125</b>	<b>69</b>	<b>55,20</b>	<b>56</b>	<b>44,80</b>
Hostelería	32	18	56,25	14	43,75
Construcción	20	20	100,00	0	0,00
Otras actividades empresariales	17	7	41,18	10	58,82
Actividades recreativas, culturales y deportivas	11	6	54,55	5	45,45
Comercio menor (no vehículos a motor, r. personales, enseres domésticos)	10	1	10,00	9	90,00
Actividades de transporte: agencias de viaje	7	3	42,86	4	57,14
Actividades sanitarias, veterinarias (Seguridad Social)	6	0	0,00	6	100,00
Comercio al mayor e intermediación (no vehículos a motor)	5	2	40,00	3	60,00
Actividades diversas (servicios personales)	3	2	66,67	1	33,33
Fabricante productos metálicos (no maquinaria y equipo)	3	3	100,00	0	0,00
Transporte terrestre, transporte por tuberías	3	2	66,67	1	33,33
Actividades inmobiliaria	2	1	50,00	1	50,00
E. Metales (no metálicos ni energéticos)	2	2	100,00	0	0,00
Seguros y planes de pensiones (no seguridad social)	1	0	0,00	1	100,00
Correos y telecomunicaciones	1	1	100,00	0	0,00
Hogar que contratan servicio doméstico	1	1	100,00	0	0,00
Alquileres de equipo y enseres sin operario	1	0	0,00	1	100,00

Fuente: Elaboración propia a partir de datos del SOIB a 31-05-06.

3.2.4 Ranking de las ocupaciones más demandadas en el CP 07608 Enero-Mayo de 2006

20 ocupaciones mas demandadas por las personas inscritas al SOIB en el CP 07608	
Ocupaciones	Demandantes
Dependiente/a (comercio, en general)	10
Trabajador/a administrativo/va, en general	6
Camarero/a, en general	5
Cocineo/a, en general	4
Albañil	3
Camarero/a de pisos (hostelería)	3
Mozo/a de limpieza (limpiador/a, en general)	2
Peón de la construcción de edificios	2
Pinche de cocina	2
Conductor/a de furgoneta (hasta 3,5 toneladas)	2
Panadero/a	2
Auxiliar de vuelo	1
Recepcionista de hotel	1
Conductor/a de camión, en general	1
Jardinero/a, en general.	1
Camarero/a de barra	1
Conductor/a profesional (automóvil)	1
Director/a departamento de comercialización, en general	1
Director/a departamento empresas transporte, en general	1
Trabajador/a de fincas urbanas (portero/a de viviendas)	1
<b>Total de personas demandantes en las 20 ocupaciones</b>	<b>50</b>
<b>Total de personas demandantes en la zona CP 07608</b>	<b>68</b>
<b>% personas demandantes en las 20 ocupaciones</b>	<b>73,52%</b>

Fuente: Elaboración propia a partir de datos del SOIB a 31-05-06.