

POBLACIÓ I MERCAT DE TREBALL

EN EL CODI POSTAL 07600.
Any 2005 i Gener-Maig 2006.

- S'Arenal

OBSERVATORI MUNICIPAL DE LA IMMIGRACIÓ

Pressioni l'idioma que desitgi visualitzar

**Català
Castellà**



POBLACIÓ I MERCAT DE TREBALL

EN EL CODI POSTAL 07600

Any 2005 i Gener-Maig 2006.

▪ S'Arenal

OBSERVATORI MUNICIPAL DE LA IMMIGRACIÓ

ÍNDIX

1. Precisions metodològiques	3
1.1. Mapa general dels barris que integren el CP 07600	5
1.2. Mapes barri a barri	6
- S'Arenal	
2. Dades generals de població al codi postal 07600	7
3. Dades generals sobre el mercat laboral al codi postal 07600	9
3.1. Total any 2005.....	9
3.2. Evolució Gener-Maig 2006.....	13

1. PRECISIONS METODOLÒGIQUES

Aquest document realitza una primera aproximació al mercat laboral del territori indicat comparant dades desagregables a nivell inframunicipal proporcionades per dues fonts: el Padró Municipal i el Servei d'Ocupació de les Illes Balears (SOIB). A data d'avui no es disposa de la xifra de persones afiliades a la Seguretat Social desglossada per a Palma, raó per la qual l'anàlisi estadístic següent es limita a comparar la població en edat laboral amb les persones aturades i demandants de treball.

Del Padró Municipal s'extreu informació sobre la població resident a Palma a 01.01.2006 -darrera data d'actualització-, que permet la desagregació per barriades (zones estadístiques). Es tracta de xifres provisionals que, un cop revisades per l'Institut Nacional d'Estadística, sofriran variació.

El SOIB proporciona informació sobre el desenvolupament del mercat laboral a l'any 2005 (total i mitjana) i de gener a maig 2006 sobre:

- Persones aturades i demandants en actiu: evolució mensual per sexe, edat, nivell d'estudis declarat i nacionalitat. A més, desglossa el nombre d'aturats de llarga durada i amb discapacitat per sexe.
- Ocupacions més demandades: a partir de les que s'ha realitzat un rànking.
- Nombre de contractes: desglossats per sexe, modalitat contractual, activitat econòmica, nacionalitat del contractat i codi d'identificació CNAE.

Per a interpretar correctament les taules adjuntes, cal advertir certes precisions sobre la metodologia emprada:

Sobre la correspondència entre territoris

Ambdues fonts treballen amb divisions territorials diferents: el SOIB utilitza el codi postal com a referència; el Padró divideix Palma en 88 zones estadístiques. Atès que la divisió territorial del SOIB és major que la del Padró, comparar dades d'ambdues fonts obliga a agrupar les zones estadístiques (de menor grandària) en codis postals, malgrat la seva suma no coincideixi plenament amb el codi i limiti la comparabilitat de les dades de cada divisió territorial.

Específicament, el codi postal 07600 compren (total o parcialment) les següents zones estadístiques del Padró Municipal, apreciables als mapes adjunts:

Zones estadístiques compreses al Codi Postal 07600		
Codi zona estadística	Zones Estadístiques	Observacions ¹
082	S'Arenal	Complet

Font: elaboració pròpia a partir del mapa de codis postals de l'IMI.

¹ Estimacions realitzades sobre el mapa de Palma. "Complet" significa que la major part de l'extensió del barri està ubicada a un sol codi postal.

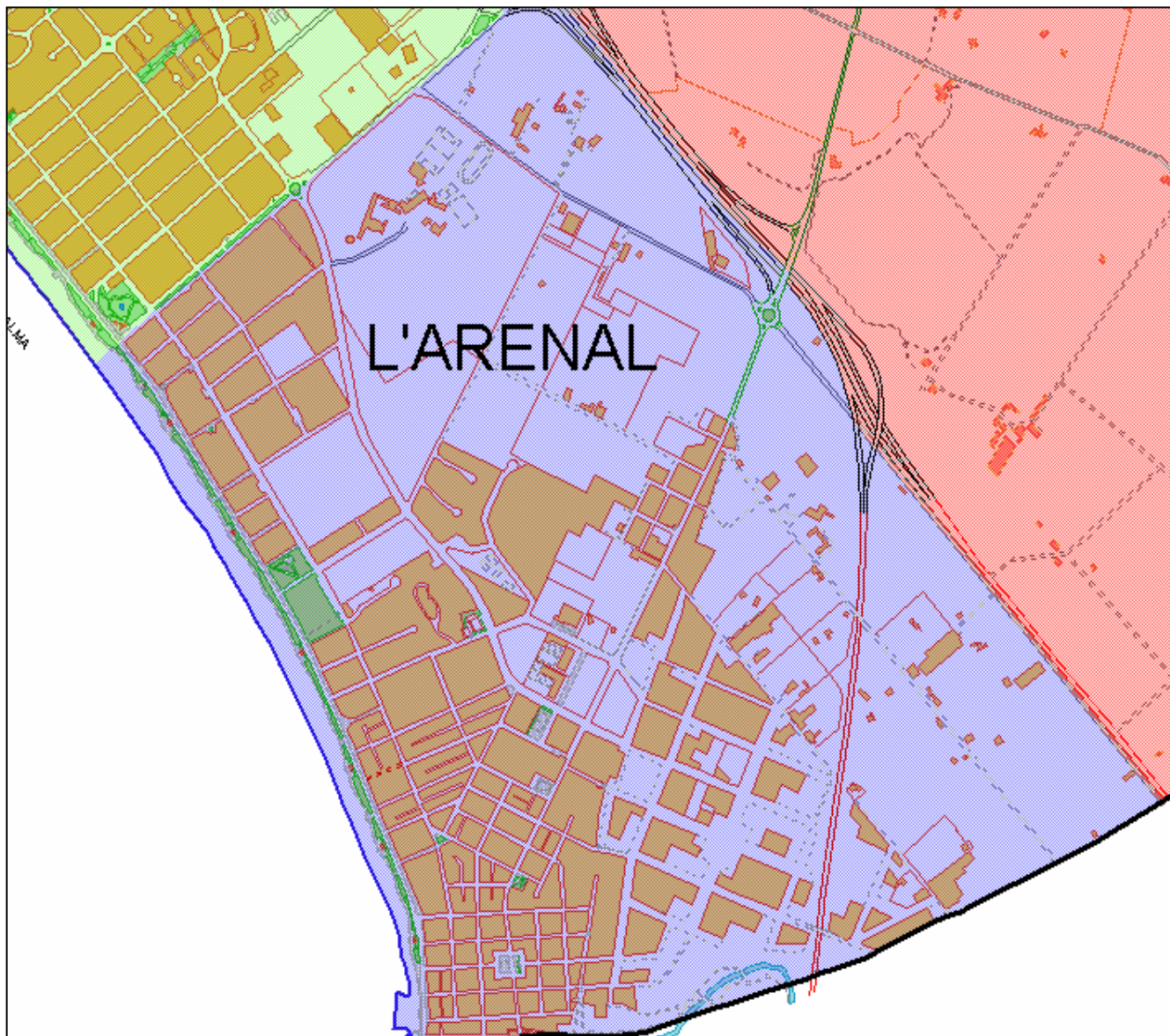
Sobre la definició normativa de persones aturades i demandants actius

L'atur registrat inclou a les persones que tinguin demandes de treball pendents de ser satisfetes el darrer dia de cada mes a les oficines de treball de l'INEM, excloent les següents situacions que defineixen al **grup de demandants** que:

- Sol·liciten una altra ocupació compatible amb la que exerceixen.
- Estant ocupats, sol·liciten un treball per a canviar el que tenen.
- Són perceptors de prestacions per atur que participen a treball de col·laboració social.
- Són pensionistes de jubilació, pensionistes per gran invalidesa o invalidesa absoluta i demandants d'edat igual o superior a 65 anys.
- Sol·liciten un treball per a un període inferior a tres mesos o una jornada inferior a 20 hores setmanals.
- Estan cursant estudis d'ensenyança oficial reglada, sempre que siguin menors de 25 anys o que superant aquesta edat siguin demandants de primera ocupació.
- Assisteixen a cursos de Formació Professional Ocupacional quan les hores lectives no superin 20h. a la setmana, tinguin una beca al menys de manutenció i siguin demandants de primera ocupació.
- Tinguin demanda suspesa mentre estiguin en aquesta situació ja que la suspensió de la demanda, que generalment es tramita a petició del demandant i per causa justificada, interromp la recerca de feina.
- Són beneficiaris de prestacions per atur en situació de compatibilitat de treball per realitzar una feina a temps parcial.
- Perceben el subsidi agrari o que, havent-lo esgotat, no hagi passat un anys des del dia de naixement del dret.
- Refusen accions d'inserció laboral adients a les seves característiques.
- Altres causes: demandants sense disponibilitat immediata pel treball o en situació incompatible amb el mateix; demandants inscrits per participar en un procés de selecció per un lloc de feina determinat; sol·licitant de feina exclusivament per a l'estranger; demandants d'ocupació només a domicili; demandants en virtut d'un expedient de regulació de treball; en situació de suspensió o reducció de jornada o modificació de les condicions de treball; i demandants que són donats d'alta com a cotitzants de la Seguretat Social.

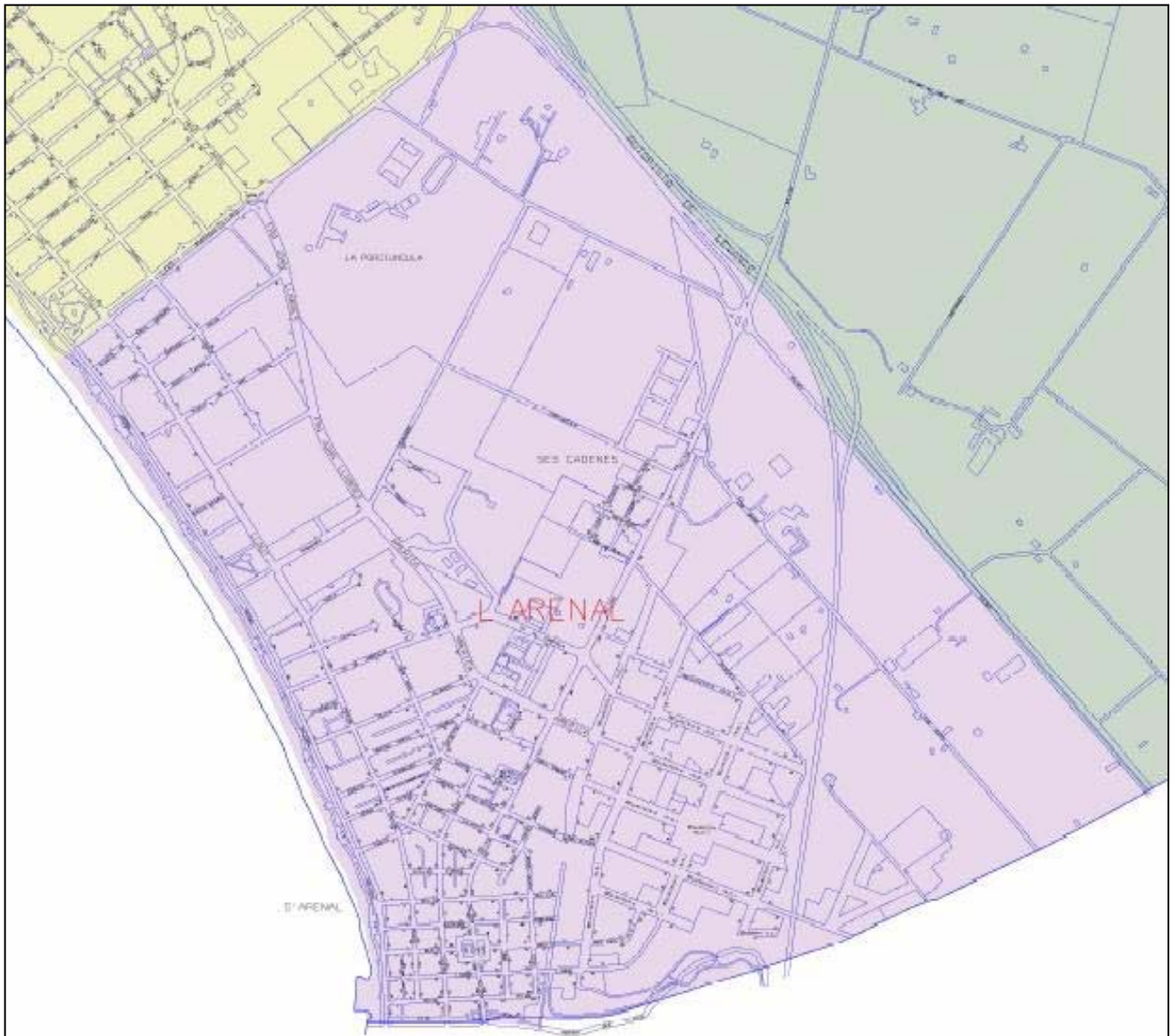
Les dades anuals referides a persones aturades i demandants s'extreuen realitzant la mitja per mesos, mentre que les referides al total de contractacions s'obtenen per suma acumulada

1.1. Mapa general dels barris que integren el CP 07600



1.2 Mapes barri a barri

S'ARENAL



2. DADES GENERALS DE POBLACIÓ AL CODI POSTAL 07600

2.1 Població total i població en edat laboral

Població empadronada a 1.1.2006			
Zona Estadística	Població total	Població de 16 a 64 anys	% població en edat laboral
Total CP 07600	7.478	5.543	74,12%
S'Arenal	7.478	5.543	74,12%

Font: Elaboració pròpia a partir del Padró municipal de l'Ajuntament de Palma a 1-01-2006

2.2 Població per sexe i grup d'edat

Població empadronada a 1.1.2006 per sexe i edat						
Zona Estadística	Sexe	Total	0 a 15 anys	16 a 40 anys	41 a 64 anys	65 i més anys
Total CP 07600	Total	7.478	1.128	3.189	2.354	807
	Homes	3.872	586	1.704	1.215	367
	Dones	3.606	542	1.485	1.139	440
S'Arenal	Total	7.478	1.128	3.189	2.354	807
	Homes	3.872	586	1.704	1.215	367
	Dones	3.606	542	1.485	1.139	440

Font: Elaboració pròpia a partir del Padró municipal de l'Ajuntament de Palma a 1-01-2006

2.3 Població per sexe i nivell d'estudis

Població empadronada a 1.1.2006 per sexe i nivell d'estudis										
Zona Estadística	Sexe	Total	Analfabets	Sense Estudis	Primària o equiv.	Graduat Escolar o equiv.	BUP o equiv.	Formació Professional	Títol Grau Mitjà	Títol Grau Superior
Total CP 07600	Total	7.478	1.078	1.507	1.237	2.197	718	356	208	177
	Homes	3.872	551	734	672	1.176	367	171	98	103
	Dones	3.606	527	773	565	1.021	351	185	110	74
S'Arenal	Total	7.478	1.078	1.507	1.237	2.197	718	356	208	177
	Homes	3.872	551	734	672	1.176	367	171	98	103
	Dones	3.606	527	773	565	1.021	351	185	110	74

Font: Elaboració pròpia a partir del Padró municipal de l'Ajuntament de Palma a 1-01-2006

2.4 Població per sexe i zona de nacionalitat

Població empadronada a 1.1.2006 per sexe i zona de nacionalitat						
Zona Estadística	Sexe	Total	Espanyols	Total estrangers	UE-25	Extracomunitaris
Total CP 07600	Total	7.478	5.458	2.020	753	1.267
	Homes	3.872	2.760	1.112	389	723
	Dones	3.606	2.698	908	364	544
S'Arenal	Total	7.478	5.458	2.020	753	1.267
	Homes	3.872	2.760	1.112	389	723
	Dones	3.606	2.698	908	364	544

Font: Elaboració pròpia a partir del Padró municipal de l'Ajuntament de Palma a 1-01-2006

2.5 Població extracomunitària per sexe i zona de nacionalitat

Població extracomunitària empadronada a 1.1.2006 per sexe i nacionalitat							
Zona Estadística	Sexe	Total	Europa No UE-25	Amèrica Central i Sud	Àsia	Àfrica	Altres
Total CP 07600	Total	1.267	176	595	125	365	6
	Homes	723	91	276	81	272	3
	Dones	544	85	319	44	93	3
S'Arenal	Total	1.267	176	595	125	365	6
	Homes	723	91	276	81	272	3
	Dones	544	85	319	44	93	3

Font: Elaboració pròpia a partir del Padró municipal de l'Ajuntament de Palma a 1-01-2006

3. DADES GENERALS SOBRE EL MERCAT LABORAL AL CODI POSTAL 07600

3.1. Total Any 2005

3.1.1. Població i persones aturades 2005 al municipi de Palma vs. CP 07600

Mitja anual 2005 de persones aturades a Palma i al Codi Postal 07600							
	TOTAL PALMA			CP 07600			COMPARATIVA
	Població 16-64 anys	Total persones aturades	% persones aturades/ població 16-64 anys	Població 16 i 64 anys	Total persones aturades	% persones aturades/ població 16-64 anys	% persones aturadesal CP 07600/ Palma
Total	286.371	15.585	5,44	5.543	348	6,28	2,23
Sexe							
Home	144.226	7.267	5,04	2.919	162	5,55	2,23
Dona	142.145	8.318	5,85	2.624	186	7,09	2,24
Nacionalitat							
Espanyols	227.576	13.144	5,78	3.865	268	6,93	2,04
Estrangers	58.795	2.441	4,15	1.678	81	4,83	3,32
UE-25	14.459	605	4,18	626	35	5,59	5,79
No UE-25	44.336	1.836	4,14	1.052	45	4,28	2,45
Grup d'edat							
Menors 25 anys	44.796	2.220	4,96	893	59	6,61	2,66
25-44 anys	150.374	8.191	5,45	2.765	178	6,44	2,17
45 i més	91.201	5.174	5,67	1.885	111	5,89	2,15
Total persones aturades de llarga durada		3.424	1,2		46	0,89	1,34
Home		1.419	0,98		15	0,81	1,06
Dona		2.005	1,41		31	0,94	1,55
Total persones aturades amb discapacitat		320	0,11		4	0,05	1,25
Home		161	0,11		2	0,04	1,24
Dona		159	0,11		2	0,05	1,26

Font: Elaboració pròpia a partir de dades del Padró municipal de l'Ajuntament de Palma a 1-01-2006 i del SOIB a 31-12-05

% de persones aturades de llarga durada sobre total persones aturades a Palma	21,96%
% de persones aturades amb discapacitat sobre total persones aturades a Palma	2,05%

% de persones aturades de llarga durada sobre total persones aturades al CP 07600	13,21%
% de persones aturades amb discapacitat sobre total persones aturades al CP 07600	1,14%

Font: Elaboració pròpia a partir de dades del Padró municipal de l'Ajuntament de Palma a 1-01-2006 i del SOIB a 31-12-05

3.1.2. Població i persones demandants 2005 al CP 07600

Mitja anual 2005 de demandants al CP 07600			
	Població 16-64 anys	Mitja anual persones demandants	% persones demandants s/població 16-64 anys
Total	5.543	566	10,21
Sexe			
Home	2.919	262	8,98
Dona	2.624	304	11,59
Nacionalitat			
Espanyols	3.865	459	11,88
Estrangers	1.678	107	6,36
UE-25	626	50	7,96
Extracomunitaris	1052	57	5,41

Font: Elaboració pròpia a partir de dades del Padró municipal de l'Ajuntament de Palma a 1-01-2006 i del SOIB a 31-12-05

3.1.3. Total de contractacions 2005 a Palma i al CP 07600

Contractacions al municipi de Palma i CP 07600 al 31.12.2005			
	Palma	CP 07600	% CP 07600 s/Palma
Total	191.422	4.880	2,55
Sexe			
Home	98.095	2.670	2,72
Dona	93.327	2.210	2,37
Modalitat			
Formatiu	1.437	21	1,46
Home	792	7	0,88
Dona	645	14	2,17
Indefinit	19.930	638	3,20
Home	10.111	309	3,06
Dona	9.819	329	3,35
Temporal	170.055	4.221	2,48
Home	87.192	2.354	2,70
Dona	82.863	1.867	2,25
Nacionalitat			
Espanyols	147.258	4.050	2,75
Estrangers	44.164	830	1,88
UE- 25	11.294	343	3,04
Extracomunitaris	32.870	487	1,48

Font: Elaboració pròpia a partir de dades del SOIB a 31-12-05.

3.1.4. Total de contractacions per activitat econòmica 2005 al CP 07600

Contractes per activitat econòmica o sexe 2005 al CP 07600					
Activitat	Total	Home		Dona	
		Total	%	Total	%
Total	4.880	2.670	54,71	2.210	45,29
Hoteleria	1.736	709	40,84	1.027	59,16
Construcció	773	746	96,51	27	3,49
Altres activitats empresarials	654	351	53,67	303	46,33
Comerç menor (no vehicles a motor, r. personals, estris domèstics)	412	132	32,04	280	67,96
Activitats de transport: agències de viatge	218	118	54,13	100	45,87
Activitats sanitàries, veterinàries (Seguretat Social)	182	51	28,02	131	71,98
Comerç al major i intermediació (no vehicles a motor)	104	61	58,65	43	41,35
Lloguers d'equip i estris sense operari	90	76	84,44	14	15,56
Transport terrestre, transport per tuberies	88	80	90,91	8	9,09
Activitats recreatives, culturals i esportives	83	48	57,83	35	42,17
Activitats diverses (serveis personals)	75	35	46,67	40	53,33
Educació	65	16	24,62	49	75,38
Transport aeri i espacial	53	20	37,74	33	62,26
Venda, manteniment i reparació de vehicles a motor	40	33	82,50	7	17,50
Activitats immobiliària	39	27	69,23	12	30,77
Administració Pública, Defensa (Seguretat social obligatòria)	38	17	44,74	21	55,26
Indústria: productes alimentaris i begudes	29	19	65,52	10	34,48
Activitats associatives	24	6	25,00	18	75,00
Fabricant productes metàl·lics (no maquinària i equip)	22	20	90,91	2	9,09
Correus i telecomunicacions	21	3	14,29	18	85,71
Agricultura, ramaderia, caça i relacionats	17	16	94,12	1	5,88
Activitats de la intermediació financera	16	6	37,50	10	62,50
Fabricant altre material de transport	13	13	100,00	0	0,00
Edició, arts gràfiques i reproducció de suports gravats	10	9	90,00	1	10,00
Fabricant altres productes minerals no metàl·lics	10	10	100,00	0	0,00
Altres	68	48	70,59	20	29,41

Font: Elaboració pròpia a partir de dades del SOIB a 31-12-05.

3.1.5. Rànkings de les ocupacions més demandades 2005 al CP 07600

20 ocupacions més demandades per les persones inscrites al SOIB en el CP 07600	
Ocupacions	Persones demandants
Cambrer/a, en general.	111
Dependent/a (comerç, en general)	59
Cambrer/a de pisos (hoteleria)	57
Treballador/a administratiu/va, en general	31
Mosso/a de neteja (neteja, en general)	30
Cuiner/a, en general	25
Recepcionista d'hotel	19
Picapedrer/a	17
Peó de la construcció d'edificis	16
Pinxe de cuina	10
Peó de la indústria manufacturera, en general	8
Vigilant/a, en general	6
Caixer/a de comerç	5
Marmitó	5
Jardiner/a, en general.	5
Llanterner/a	5
Mosso/a càrrega/descàrrega magatzem	4
Fuster/a, en general	4
Pintor/a d'edificis	4
Bugader/a-Planxador/a (hoteleria)	3
Total de persones demandants en les 20 ocupacions	425
Total de persones demandants a la zona CP 07600	566
% persones demandants en les 20 ocupacions	75,08%

Font: elaboració pròpia a partir de les dades del SOIB a 31-12-05.

3.2. Evolució Gener - Maig 2006

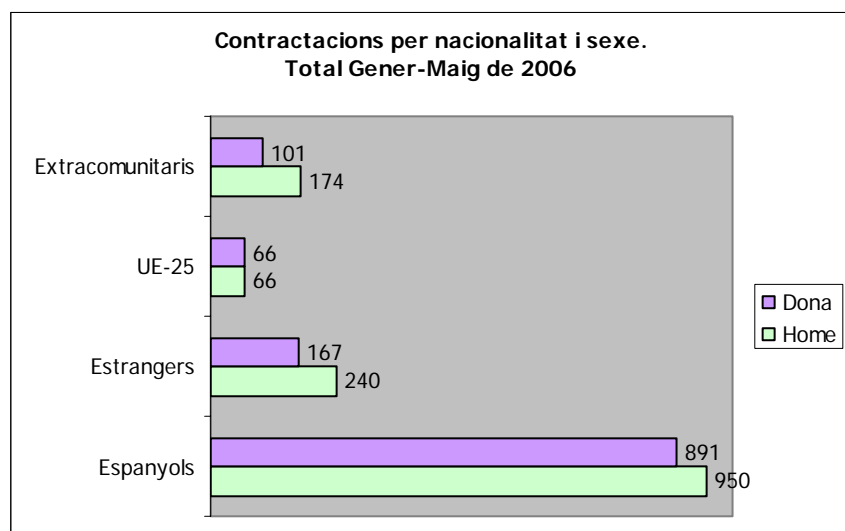
3.2.1 Total de persones demandants, aturades i contractacions al CP 07600

Persones demandants, aturades i contractacions al CP 07600 Gener-Maig de 2006.							
	Total contractes	Total persones demandants	Total persones aturades	Persones aturades llarga durada	% Persones aturades llarga d. s/ total persones aturades	Persones aturades amb discapacitat	% Persones aturades discap. s/ total persones aturades
Total	2.248	657	367	44	11,98	2	0,54
Home	1.190	299	168	16	9,52	1	0,59
Dona	1.058	358	199	28	17,07	1	0,50
Nacionalitat							
Espanyols	1.841	515	272				
Estrangers	407	142	90				
UE-25	132	68	39				
Extracomunitaris	275	74	51				
Edat							
Menors de 25 anys	(...)	76	56				
25-44 anys	(...)	331	190				
45 i més	(...)	250	121				

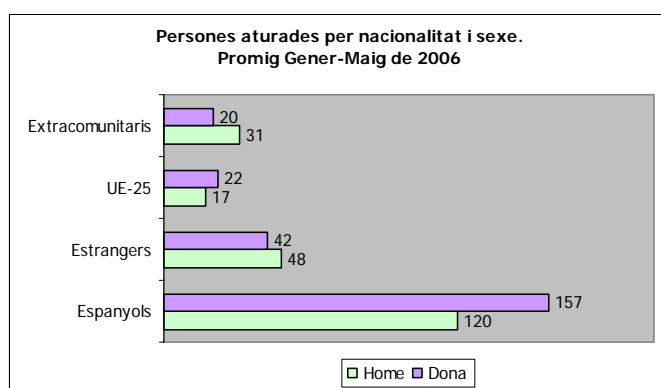
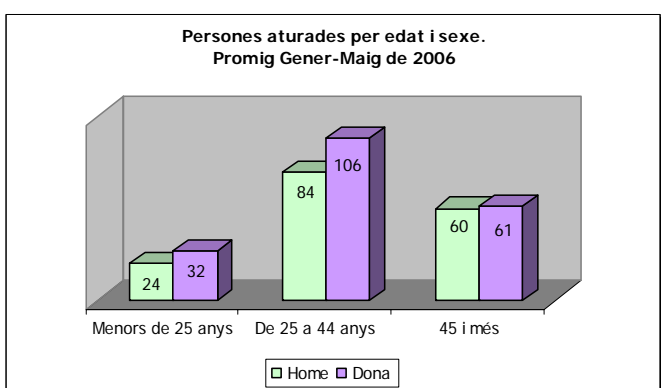
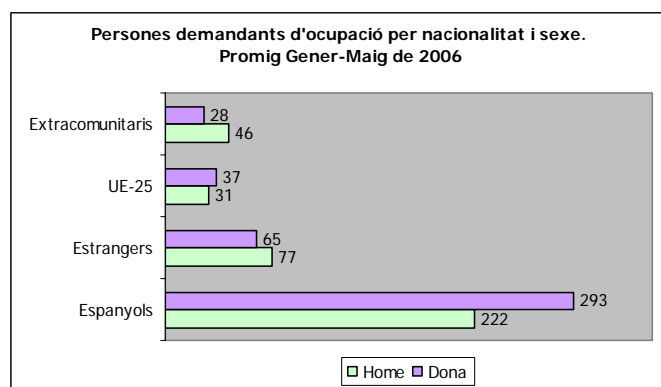
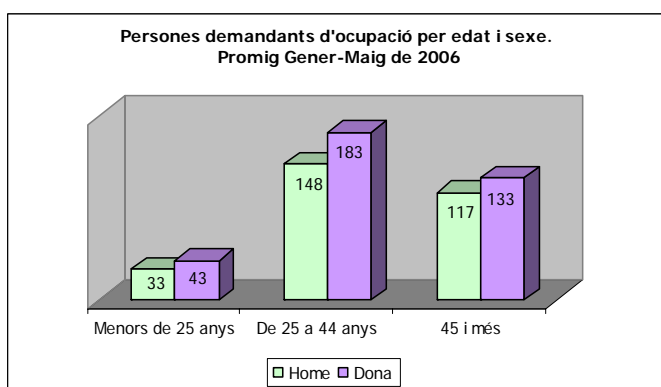
Font: elaboració pròpia a partir de les dades del SOIB a 31-05-06

Modalitat de contractes realitzats entre Gener-Maig 2006 al CP 07600				
	Total	Formatiu	Indefinit	Temporal
Total	2.248	11	340	1.897
Home	1.190	5	170	1.015
Dona	1.058	6	170	882

Font: elaboració pròpia a partir de les dades del SOIB a 31-05-06

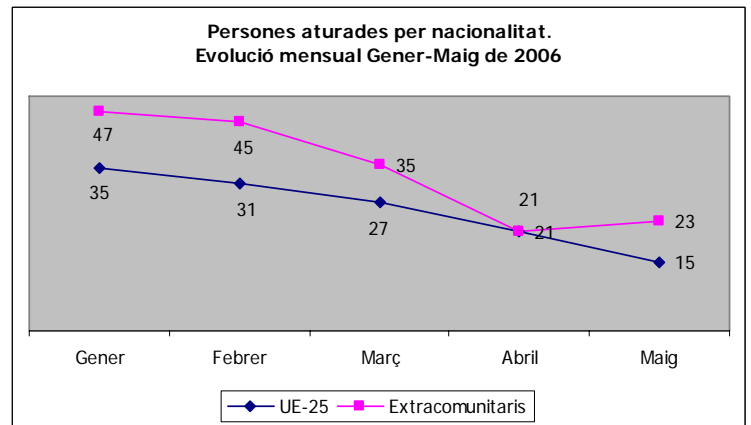
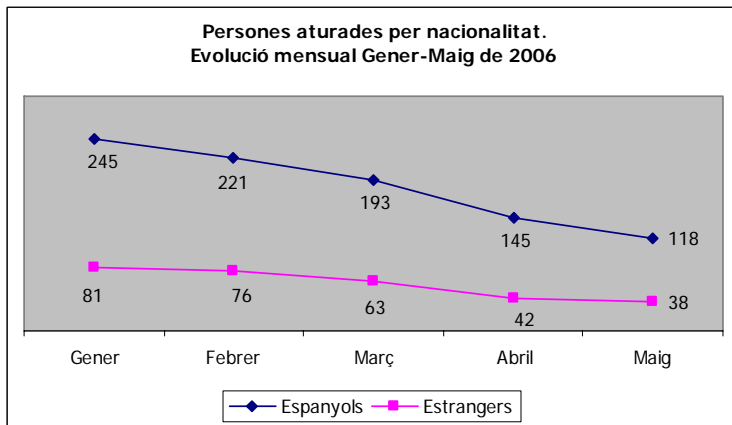


Font: elaboració pròpia a partir de les dades del SOIB a 31-05-06

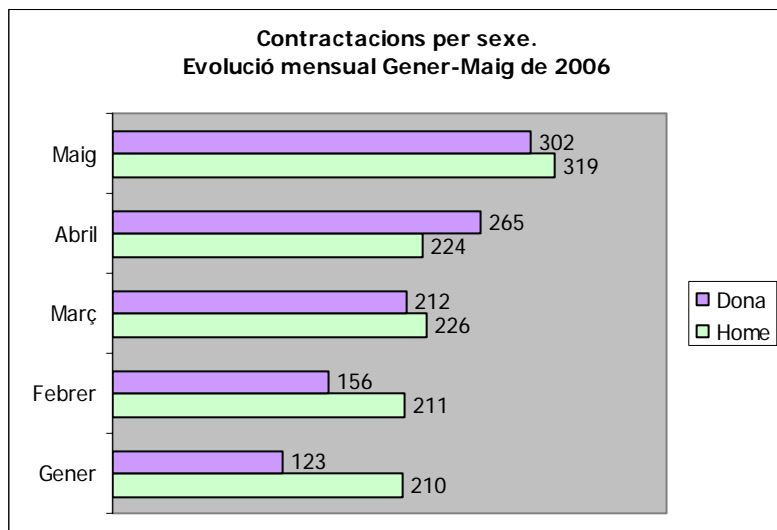


Font: elaboració pròpia a partir de les dades del SOIB a 31-05-06

3.2.2 Evolució mensual de persones aturades i contractacions al CP 07600



Font: elaboració pròpia a partir de les dades del SOIB a 31-05-06



Font: elaboració pròpia a partir de les dades del SOIB a 31-05-06

3.2.3 Total de contractacions per activitat econòmica al CP 07600 Gener-Maig de 2006

Contractes per activitat econòmica i sexe. Gener- Maig de 2006 al CP 07600					
Activitat	Total	Home		Dona	
		Total	%	Total	%
Total	2.248	1.190	52,94	1.058	47,06
Hostaleria	847	358	42,27	489	57,73
Construcció	386	363	94,04	23	5,96
Altres activitats empresarials	233	104	44,64	129	55,36
Comerç menor (no vehicles a motor, r. personals, estris domèstics)	188	52	27,66	136	72,34
Activitats de transport: agències de viatge	106	59	55,66	47	44,34
Activitats sanitàries, veterinàries (Seguretat Social)	86	19	22,09	67	77,91
Lloguers d'equip i estris sense operari	55	43	78,18	12	21,82
Transport terrestre, transport per tuberies	45	42	93,33	3	6,67
Activitats recreatives, culturals i esportives	42	20	47,62	22	52,38
Comerç al major i intermediació (no vehicles a motor)	41	21	51,22	20	48,78
Activitats associatives	23	6	26,09	17	73,91
Educació	22	3	13,64	19	86,36
Transport aeri i espacial	21	7	33,33	14	66,67
Venda, manteniment i reparació de vehicles a motor	21	12	57,14	9	42,86
Activitats diverses (serveis personals)	19	9	47,37	10	52,63
Activitats immobiliària	19	8	42,11	11	57,89
Administració Pública, Defensa (Seguretat social obligatòria)	12	5	41,67	7	58,33
Indústria: productes alimentaris i begudes	12	9	75,00	3	25,00
Fabricant productes metàl·lics (no maquinària i equip)	11	10	90,91	1	9,09
Activitats de la intermediació financera	9	3	33,33	6	66,67
Fabricant altre material de transport	8	8	100,00	0	0,00
Altres	42	29	69,05	13	30,95

Font: elaboració pròpia a partir de les dades del SOIB a 31-05-06

3.2.4 **Rànkings de les ocupacions més demandades al CP 07600**
Gener-Maig de 2006

20 ocupacions més demandades per les persones inscrites al SOIB en el CP 07600	
Ocupacions	Demandants
Cambrer/a, en general	139
Dependent/a (comerç, en general)	66
Cambrer/a de pisos (hoteleria)	63
Mosso/a de neteja (neteja, en general)	38
Treballador/a administratiu/va, en general	32
Cuiner/a, en general	27
Recepcionista d'hotel	23
Picapedrer/a	18
Peó de la construcció d'edificis	15
Peó de la indústria manufacturera, en general	12
Pinxe de cuina	11
Mosso/a càrrega/descàrrega magatzem	9
Llanterner/a	6
Caixer/a de comerç	5
Fuster/a, en general	5
Treballador/a de la llar	5
Electricista manteniment i reparació, en general	4
Animador/a turistic/a	4
Agent comercial	4
Jardiner/a, en general.	4
Total de persones demandants en les 20 ocupacions	489
Total de persones demandants a la zona CP 07600	657
% persones demandants en les 20 ocupacions	74,42%

Font: elaboració pròpia a partir de les dades del SOIB a 31-05-06



POBLACIÓN Y MERCADO DE TRABAJO

EN EL CÓDIGO POSTAL 07600

Año 2005 y Enero-Mayo 2006.

▪ S'Arenal

OBSERVATORI MUNICIPAL DE LA IMMIGRACIÓ

ÍNDICE

1. Precisiones metodológicas.....	3
1.1. Mapa general de los barrios que integran el CP 07600	5
1.2. Mapas barrio a barrio.....	6
- S'Arenal	
2. Datos generales de población en el código postal 07600.....	7
3. Datos generales sobre el mercado de trabajo en el código postal 07600	9
3.1. Total año 2005	9
3.2. Evolución Enero-Mayo 2006.....	13

1. PRECISIONES METODOLÓGICAS

Este documento realiza una primera aproximación al mercado laboral del territorio indicado comparando datos desagregables a nivel inframunicipal proporcionados por dos fuentes: el Padrón Municipal y el Servicio de Ocupación de las Islas Baleares (SOIB). A fecha de hoy no se dispone de la cifra de personas afiliadas a la Seguridad Social desglosada para Palma, razón por la cual el análisis estadístico que sigue se limita a comparar la población en edad laboral con las personas paradas y demandantes de empleo.

Del Padrón Municipal se extrae información sobre la población residente en Palma a 01.01.2006 –última fecha de actualización-, que permite la desagregación por barriadas (zonas estadísticas). Se trata de cifras provisionales que, una vez revisadas por el Instituto Nacional de Estadística, sufrirán variación.

El SOIB proporciona información sobre el desarrollo del mercado laboral en el 2005 (total y media) y de enero a mayo de 2006 sobre:

- Personas paradas y demandantes en activo: evolución mensual por sexo, edad, nivel de estudios declarado y nacionalidad. Además, desglosa el número de parados de larga duración y con discapacidad por sexo.
- Ocupaciones más demandadas: a partir de las que se ha realizado un ranking.
- Número de contratos: desglosados por sexo, modalidad contractual, actividad económica, nacionalidad del contratado y código de identificación CNAE.

Para interpretar correctamente las tablas adjuntas, es necesario tener en cuenta ciertas precisiones sobre la metodología empleada:

Sobre la correspondencia entre territorios

Ambas fuentes trabajan con divisiones territoriales diferentes: el SOIB utiliza el código postal como referencia; el Padrón divide Palma en 88 zonas estadísticas. Dado que la división territorial del SOIB es mayor que la del Padrón, comparar datos de ambas fuentes obliga a agrupar las zonas estadísticas (de menor tamaño) en códigos postales, pese a que su suma no coincida plenamente con el código y limite la comparabilidad de los datos de cada división territorial. Específicamente, el código postal 07600 comprende (total o parcialmente) las siguientes zonas estadísticas del Padrón Municipal, apreciables en los mapas adjuntos:

Zonas estadísticas comprendidas en el Código Postal 07600		
Código zona estadística	Zonas Estadísticas	Observaciones ¹
082	S'Arenal	Completo

Fuente: elaboración propia a partir del mapa de códigos postales del IMI.

¹ Estimaciones realizadas sobre el mapa de Palma. "Completo" significa que la mayor parte de la extensión del barrio está ubicada en un solo código postal.

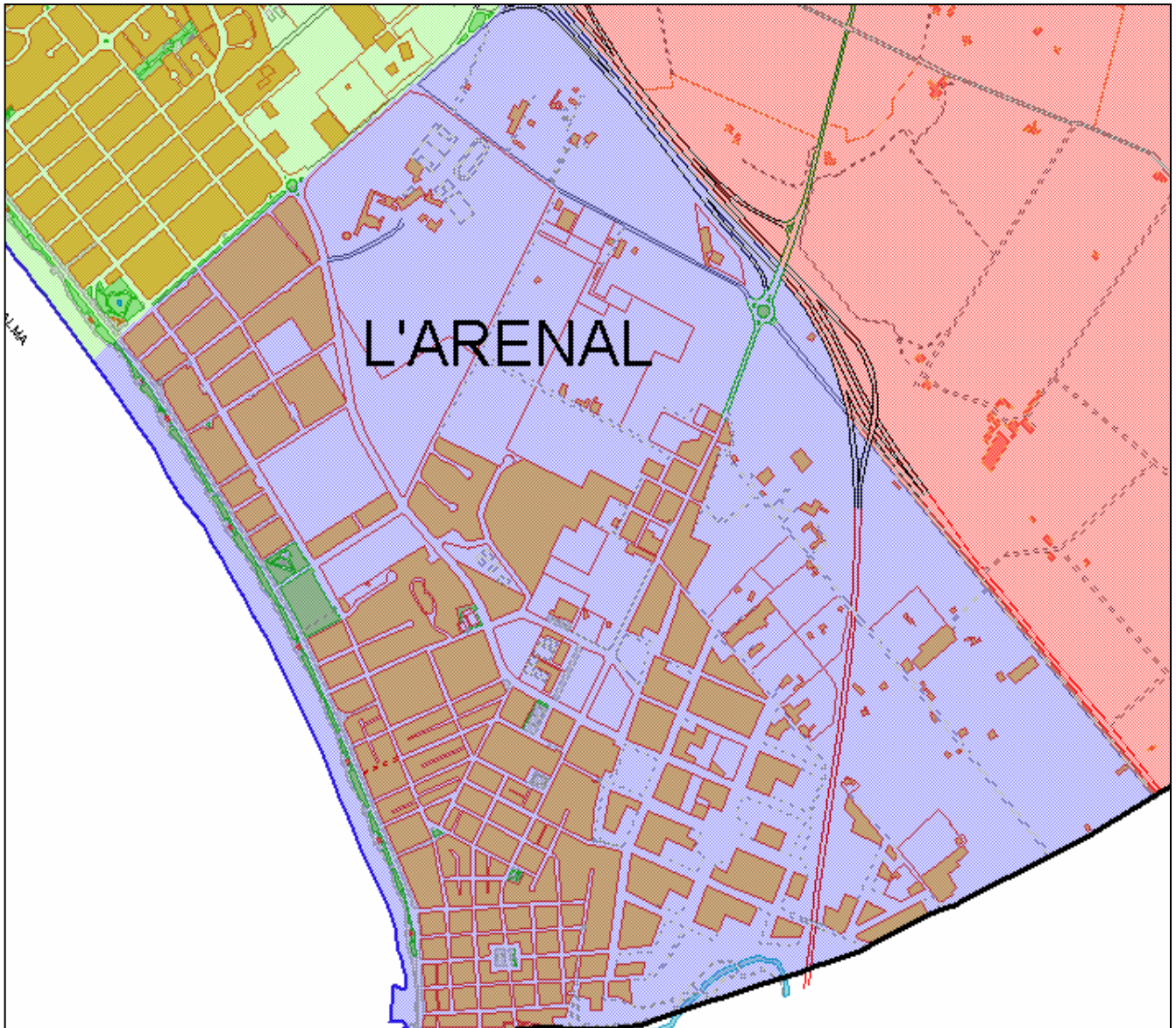
Sobre la definición normativa de personas paradas y demandantes activos

El **paro registrado** incluye a las personas que tengan demandas de trabajo pendientes de ser satisfechas el último día de cada mes en las oficinas de trabajo del INEM, excluyendo las siguientes situaciones que definen al grupo de demandantes que:

- Solicitan otra ocupación compatible con la que ejercen.
- Estando ocupados, solicitan un trabajo para cambiar el que tienen.
- Son perceptores de prestaciones por paro que participan en trabajos de colaboración social.
- Son pensionistas de jubilación, pensionistas por gran invalidez o invalidez absoluta y demandantes de edad igual o superior a 65 años.
- Solicitan un trabajo para un periodo inferior a tres meses o una jornada inferior a 20 horas semanales.
- Están cursando estudios de enseñanza oficial reglada, siempre que sean menores de 25 años o que superando esta edad sean demandantes de primera ocupación.
- Asisten a cursos de Formación Profesional Ocupacional cuando las horas lectivas no superen 20h. a la semana, tengan una beca al menos de manutención y sean demandantes de primera ocupación.
- Tengan demanda suspensa mientras estén en esta situación puesto que la suspensión de la demanda, que generalmente se tramita a petición del demandante y por causa justificada, interrumpe la búsqueda de trabajo.
- Son beneficiarios de prestaciones por paro en situación de compatibilidad de trabajo para realizar una ocupación a tiempo parcial.
- Perciben el subsidio agrario o que, habiéndolo agotado, no haya pasado un año desde el día de nacimiento del derecho.
- Rechazan acciones de inserción laboral adecuadas a sus características.
- Otras causas: demandantes sin disponibilidad inmediata para el trabajo o en situación incompatible con el mismo; demandantes inscritos para participar en un proceso de selección para un lugar de trabajo determinado; solicitante de trabajo exclusivamente para el extranjero; demandantes de ocupación sólo a domicilio; demandantes en virtud de un expediente de regulación de trabajo; en situación de suspensión o reducción de jornada o modificación de las condiciones de trabajo; y demandantes que son dados de alta como cotizantes de la Seguridad Social.

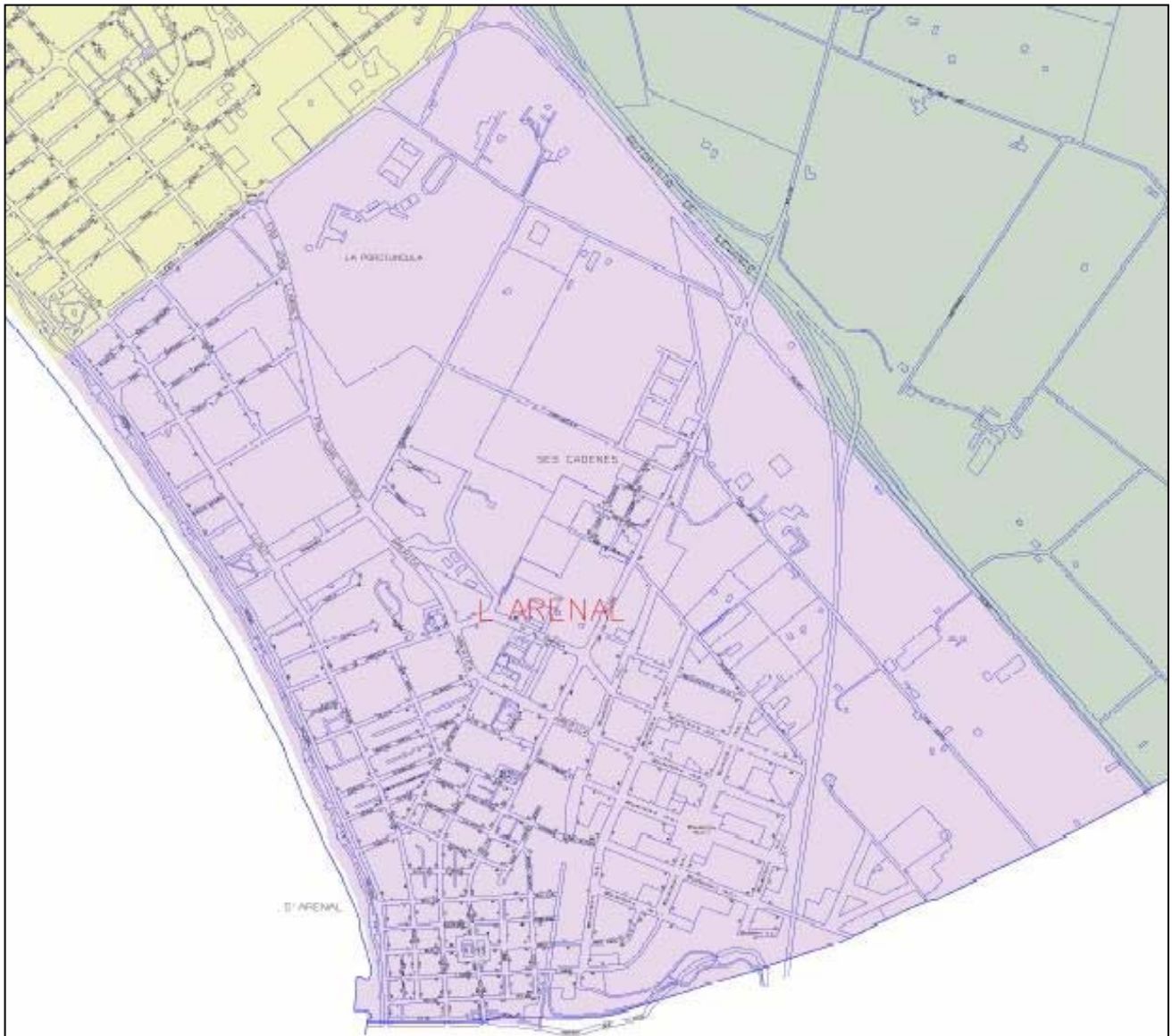
Los datos anuales referidos a personas paradas y demandantes se extraen realizando la media por meses, mientras que las referidas al total de contrataciones se obtienen por suma acumulada

1.1. Mapa general de los barrios que integran el CP 07600



1.2 Mapas barrio a barrio

S'ARENAL



2. DATOS GENERALES DE POBLACIÓN EN EL CÓDIGO POSTAL 07600

2.1 Población total y población en edad laboral

Población empadronada a 1.1.2006			
Zona Estadística	Población total	Población de 16 a 64 años	% población en edad laboral
Total CP 07600	7.478	5.543	74,12%
S'Arenal	7.478	5.543	74,12%

Fuente: Elaboración propia a partir del Padrón municipal del Ayuntamiento de Palma a 1-01-2006

2.2 Población por sexo y grupo de edad

Población empadronada a 1.1.2006 por sexo y edad						
Zona Estadística	Sexo	Total	0 a 15 años	16 a 40 años	41 a 64 años	65 y más años
Total CP 07600	Total	7.478	1.128	3.189	2.354	807
	Hombres	3.872	586	1.704	1.215	367
	Mujeres	3.606	542	1.485	1.139	440
S'Arenal	Total	7.478	1.128	3.189	2.354	807
	Hombres	3.872	586	1.704	1.215	367
	Mujeres	3.606	542	1.485	1.139	440

Fuente: Elaboración propia a partir del Padrón municipal del Ayuntamiento de Palma a 1-01-2006

2.3 Población por sexo y nivel de estudios

Población empadronada a 1.1.2006 por sexo y nivel de estudios										
Zona Estadística	Sexo	Total	Analfabetos	Sin Estudios	Primaria o equiv.	Graduado Escolar o equiv.	BUP o equiv.	Formación Profesional	Título Grado Medio	Título Grado Superior
Total CP 07600	Total	7.478	1.078	1.507	1.237	2.197	718	356	208	177
	Hombres	3.872	551	734	672	1.176	367	171	98	103
	Mujeres	3.606	527	773	565	1.021	351	185	110	74
S'Arenal	Total	7.478	1.078	1.507	1.237	2.197	718	356	208	177
	Hombres	3.872	551	734	672	1.176	367	171	98	103
	Mujeres	3.606	527	773	565	1.021	351	185	110	74

Fuente: Elaboración propia a partir del Padrón municipal del Ayuntamiento de Palma a 1-01-2006

2.4 Población por sexo y zona de nacionalidad

Población empadronada a 1.1.2006 por sexo y zona de nacionalidad						
Zona Estadística	Sexo	Total	Españoles	Total extranjeros	UE-25	Extracomunitarios
Total CP 07600	Total	7.478	5.458	2.020	753	1.267
	Hombres	3.872	2.760	1.112	389	723
	Mujeres	3.606	2.698	908	364	544
S'Arenal	Total	7.478	5.458	2.020	753	1.267
	Hombres	3.872	2.760	1.112	389	723
	Mujeres	3.606	2.698	908	364	544

Fuente: Elaboración propia a partir del Padrón municipal del Ayuntamiento de Palma a 1-01-2006

2.5 Población extracomunitaria por sexo y zona de nacionalidad

Población extracomunitaria empadronada a 1.1.2006 por sexo y nacionalidad							
Zona Estadística	Sexo	Total	Europa No UE-25	América Central y Sur	Asia	África	Otros
Total CP 07600	Total	1.267	176	595	125	365	6
	Hombres	723	91	276	81	272	3
	Mujeres	544	85	319	44	93	3
S'Arenal	Total	1.267	176	595	125	365	6
	Hombres	723	91	276	81	272	3
	Mujeres	544	85	319	44	93	3

Fuente: Elaboración propia a partir del Padrón municipal del Ayuntamiento de Palma a 1-01-2006

3. DATOS GENERALES SOBRE EL MERCADO DE TRABAJO EN EL CÓDIGO POSTAL 07600

3.1. Total Año 2005

3.1.1. Población y personas paradas 2005 en el municipio de Palma vs. CP 07600

Media anual 2005 de personas paradas en Palma y en el código postal 07600							
	TOTAL PALMA			CP 07600			COMPARATIVA
	Población 16-64 años	Total personas paradas	% personas paradas/ población 16-64 años	Población 16-64 años	Total personas paradas	% personas paradas/ población 16-64 años	% personas paradas en el CP 07600/s. Palma
Total	286.371	15.585	5,44	5.543	348	6,28	2,23
Sexo							
Hombre	144.226	7.267	5,04	2.919	162	5,55	2,23
Mujer	142.145	8.318	5,85	2.624	186	7,09	2,24
Nacionalidad							
Española	227.576	13.144	5,78	3.865	268	6,93	2,04
Extranjera	58.795	2.441	4,15	1.678	81	4,83	3,32
UE-25	14.459	605	4,18	626	35	5,59	5,79
No UE-25	44.336	1.836	4,14	1.052	45	4,28	2,45
Grupo de edad							
Menores de 25 años	44.796	2.220	4,96	893	59	6,61	2,66
25-44 años	150.374	8.191	5,45	2.765	178	6,44	2,17
45 y más	91.201	5.174	5,67	1.885	111	5,89	2,15
Total personas paradas de larga duración		3.424	1,2		46	0,89	1,34
Hombre		1.419	0,98		15	0,81	1,06
Mujer		2.005	1,41		31	0,94	1,55
Total personas paradas con discapacidad		320	0,11		4	0,05	1,25
Hombre		161	0,11		2	0,04	1,24
Mujer		159	0,11		2	0,05	1,26

Fuente: Elaboración propia a partir del Padrón municipal del Ayuntamiento de Palma a 1-01-2006 y del SOIB a 31-12-05

% de personas paradas de larga duración sobre total personas paradas en Palma	21,96%	% de personas paradas de larga duración sobre total personas paradas en el CP 07600	13,21%
% de personas paradas con discapacidad sobre total personas paradas en Palma	2,05%	% de personas paradas con discapacidad sobre total personas paradas en el CP 07600	1,14%

Fuente: Elaboración propia a partir del Padrón municipal del Ayuntamiento de Palma a 1-01-2006 y del SOIB a 31-12-05

3.1.2. Población y personas demandantes 2005 en el CP 07600

Media anual 2005 de demandantes en el CP 07600			
	Población 16-64 años	Media anual personas demandantes	% personas demandantes s/población 16-64 años
Total	5.543	566	10,21
Sexo			
Hombre	2.919	262	8,98
Mujer	2.624	304	11,59
Nacionalidad			
Española	3.865	459	11,88
Extranjera	1.678	107	6,36
UE-25	626	50	7,96
Extracomunitarios	1052	57	5,41

Fuente: Elaboración propia a partir del Padrón municipal del Ayuntamiento de Palma a 1-01-2006 y del SOIB a 31-12-05

3.1.3. Total de contrataciones 2005 en Palma y en el CP 07600

Contrataciones en el municipio de Palma y CP 07600 al 31.12.2005			
	Palma	CP 07600	% CP 07600 s/Palma
Total	191.422	4.880	2,55
Sexo			
Hombre	98.095	2.670	2,72
Mujer	93.327	2.210	2,37
Modalidad			
Formativo	1.437	21	1,46
Hombre	792	7	0,88
Mujer	645	14	2,17
Indefinido	19.930	638	3,20
Hombre	10.111	309	3,06
Mujer	9.819	329	3,35
Temporal	170.055	4.221	2,48
Hombre	87.192	2.354	2,70
Mujer	82.863	1.867	2,25
Nacionalidad			
Española	147.258	4.050	2,75
Extranjera	44.164	830	1,88
UE- 25	11.294	343	3,04
Extracomunitarios	32.870	487	1,48

Fuente: Elaboración propia a partir de datos del SOIB a 31-12-05.

3.1.4. Total de contrataciones por actividad económica 2005 en el CP 07600

Contratos por actividad económica y sexo 2005 en el CP 07600					
Actividad	Total	Hombre		Mujer	
		Total	%	Total	%
Total	4.880	2.670	54,71	2.210	45,29
Hostelería	1.736	709	40,84	1.027	59,16
Construcción	773	746	96,51	27	3,49
Otras actividades empresariales	654	351	53,67	303	46,33
Comercio menor (no vehículos a motor, r. personales, enseres domésticos)	412	132	32,04	280	67,96
Actividades de transporte: agencias de viaje	218	118	54,13	100	45,87
Actividades sanitarias, veterinarias (Seguridad Social)	182	51	28,02	131	71,98
Comercio al mayor e intermediación (no vehículos a motor)	104	61	58,65	43	41,35
Alquileres de equipo y enseres sin operario	90	76	84,44	14	15,56
Transporte terrestre, transporte por tuberías	88	80	90,91	8	9,09
Actividades recreativas, culturales y deportivas	83	48	57,83	35	42,17
Actividades diversas (servicios personales)	75	35	46,67	40	53,33
Educación	65	16	24,62	49	75,38
Transporte aéreo espacial	53	20	37,74	33	62,26
Venta, mantenimiento y reparación de vehículos a motor	40	33	82,50	7	17,50
Actividades inmobiliaria	39	27	69,23	12	30,77
Administración Pública, Defensa (Seguridad social obligatoria)	38	17	44,74	21	55,26
Industria: productos alimentarios y bebidas	29	19	65,52	10	34,48
Actividades asociativas	24	6	25,00	18	75,00
Fabricante productos metálicos (no maquinaria y equipo)	22	20	90,91	2	9,09
Correos y telecomunicaciones	21	3	14,29	18	85,71
Agricultura, ganadería, caza y relacionados	17	16	94,12	1	5,88
Actividades de la intermediación financiera	16	6	37,50	10	62,50
Fabricante otro material de transporte	13	13	100,00	0	0,00
Edición, artes gráficas y reproducción de soportes gravados	10	9	90,00	1	10,00
Fabricante otros productos minerales no metálicos	10	10	100,00	0	0,00
Otros	68	48	70,59	20	29,41

Fuente: Elaboración propia a partir de datos del SOIB a 31-12-05.

3.1.5. Ranking de las ocupaciones más demandadas 2005 en el CP 07600

20 ocupaciones más demandadas por las personas inscritas en el SOIB en el CP 07600	
Ocupaciones	Personas demandantes
Camarero/a, en general.	111
Dependiente/a (comercio, en general)	59
Camarero/a de pisos (hostelería)	57
Trabajador/a administrativo/va, en general	31
Mozo/a de limpieza(limpiador/a, en general)	30
Cocinero/a, en general	25
Recepcionista de hotel	19
Albañil	17
Peón de la construcción de edificios	16
Pinche de cocina	10
Peón de la industria manufacturera, en general	8
Vigilante/a, en general	6
Cajero/a de comercio	5
Marmitón	5
Jardinero/a, en general.	5
Fontanero/a	5
Mozo/a carga/descarga almacén	4
Carpintero/a, en general	4
Pintor/a de edificios	4
Lavadero/a-Planchador/a (hostelería)	3
Total de personas demandantes en las 20 ocupaciones	425
Total de personas demandantes en la zona CP 07600	566
% personas demandantes en las 20 ocupaciones	75,08%

Fuente: Elaboración propia a partir de datos del SOIB a 31-12-05.

3.2. Evolución Enero- Mayo 2006

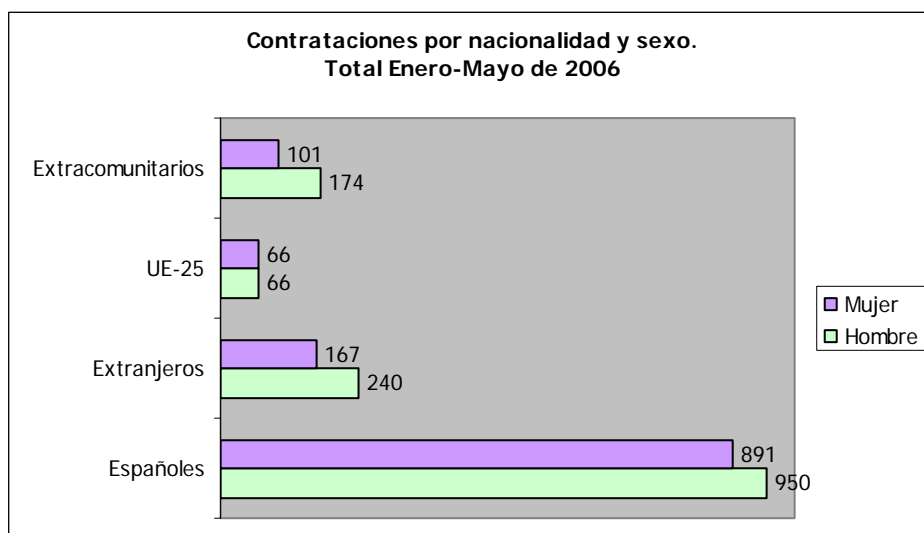
3.2.1 Total de personas demandantes, paradas y contrataciones en el CP 07600

Persones demandantes, parados y contrataciones en el CP 07600. Enero-Mayo de 2006.							
	Total Contratos	Total Personas demandantes	Total Personas paradas	Personas paradas larga duración	% Personas paradas larga d. s/ total parados/as	Personas paradas con discapacidad	% Personas paradas discap. s/ total parados/as
Total	2.248	657	367	44	11,98	2	0,54
Sexo							
Hombre	1.190	299	168	16	9,52	1	0,59
Mujer	1.058	358	199	28	17,07	1	0,50
Nacionalidad							
Española	1.841	515	272				
Extranjera	407	142	90				
UE-25	132	68	39				
Extracomunitarios	275	74	51				
Edad							
Menores de 25 años	(...)	76	56				
25-44 años	(...)	331	190				
45 y más	(...)	250	121				

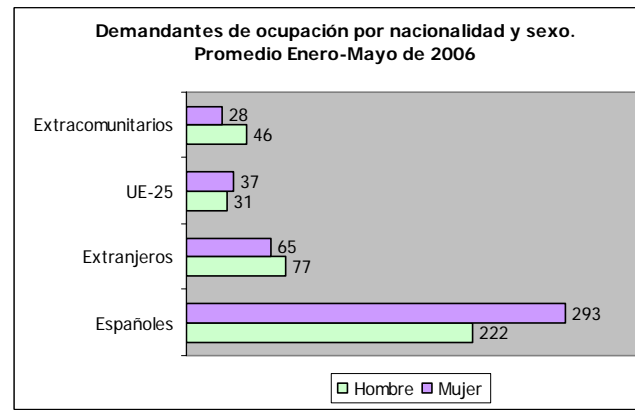
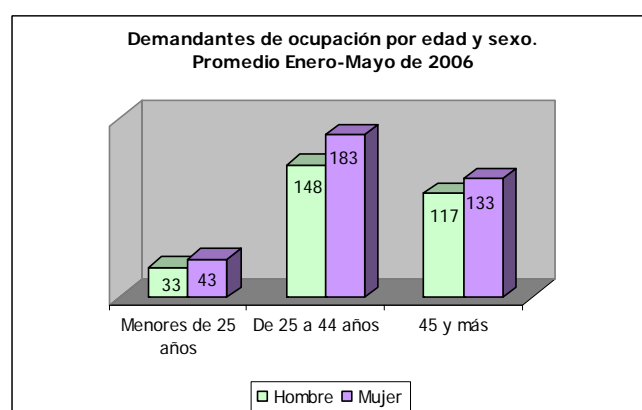
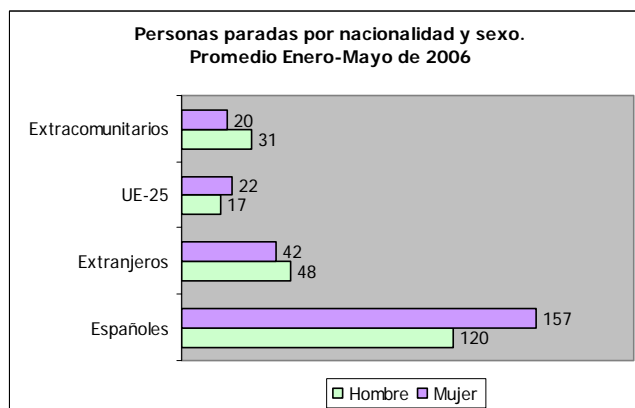
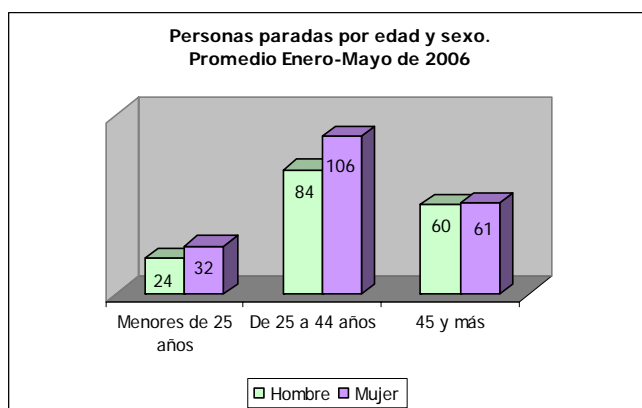
Fuente: Elaboración propia a partir de datos del SOIB a 31-05-06.

Modalidad de contratos realizados entre Enero-Mayo 2006 en el CP 07600				
	Total	Formativo	Indefinido	Temporal
Total	2.248	11	340	1.897
Hombre	1.190	5	170	1.015
Mujer	1.058	6	170	882

Fuente: Elaboración propia a partir de datos del SOIB a 31-05-06.

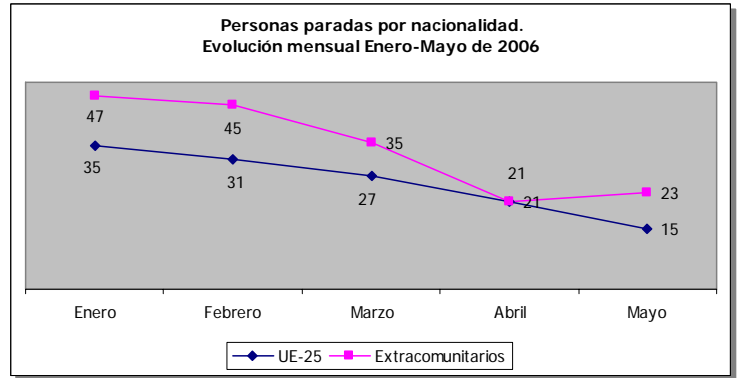
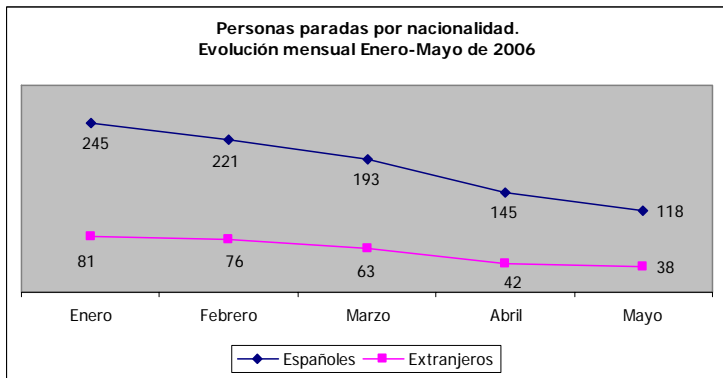


Fuente: Elaboración propia a partir de datos del SOIB a 31-05-06.

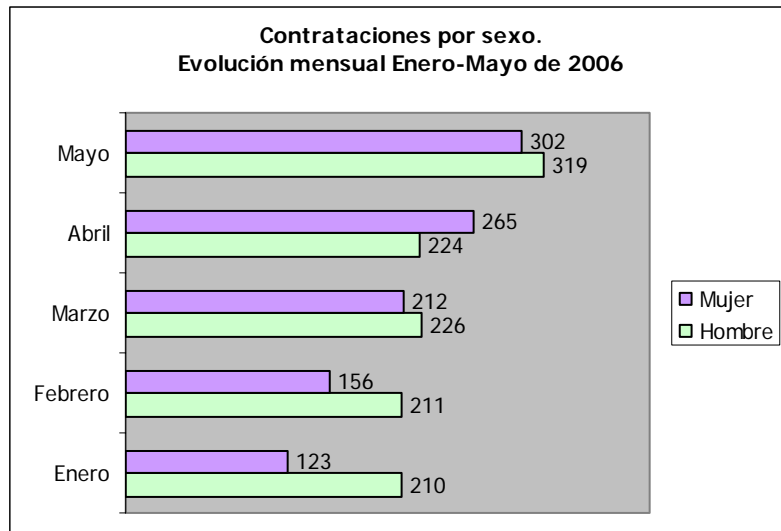


Fuente: Elaboración propia a partir de datos del SOIB a 31-05-06.

3.2.2 Evolución mensual de personas paradas y contrataciones en el CP 07600



Fuente: Elaboración propia a partir de datos del SOIB a 31-05-06.



Fuente: Elaboración propia a partir de datos del SOIB a 31-05-06.

3.2.3 Total de contrataciones por actividad económica en el CP 07600 Enero-Mayo de 2006

Contratos por actividad económica y sexo. Enero-Mayo de 2006 en el CP 07600					
Actividad	Total	Hombre		Mujer	
		Total	%	Total	%
Total	2.248	1.190	52,94	1.058	47,06
Hostelería	847	358	42,27	489	57,73
Construcción	386	363	94,04	23	5,96
Otras actividades empresariales	233	104	44,64	129	55,36
Comercio menor (no vehículos a motor, r. personales, enseres domésticos)	188	52	27,66	136	72,34
Actividades de transporte: agencias de viaje	106	59	55,66	47	44,34
Actividades sanitarias, veterinarias (Seguridad Social)	86	19	22,09	67	77,91
Alquileres de equipos y enseres sin operario	55	43	78,18	12	21,82
Transporte terrestre, transporte por tuberías	45	42	93,33	3	6,67
Actividades recreativas, culturales y deportivas	42	20	47,62	22	52,38
Comercio al mayor e intermediación (no vehículos a motor)	41	21	51,22	20	48,78
Actividades asociativas	23	6	26,09	17	73,91
Educación	22	3	13,64	19	86,36
Transporte aéreo espacial	21	7	33,33	14	66,67
Venta, mantenimiento y reparación de vehículos a motor	21	12	57,14	9	42,86
Actividades diversas (servicios personales)	19	9	47,37	10	52,63
Actividades inmobiliaria	19	8	42,11	11	57,89
Administración Pública, Defensa (Seguridad social obligatoria)	12	5	41,67	7	58,33
Industria: productos alimentarios i bebidas	12	9	75,00	3	25,00
Fabricante productos metálicos (no maquinaria y equipo)	11	10	90,91	1	9,09
Actividades de la intermediación financiera	9	3	33,33	6	66,67
Fabricante otro material de transporte	8	8	100,00	0	0,00
Otros	42	29	69,05	13	30,95

Fuente: Elaboración propia a partir de datos del SOIB a 31-05-06.

3.2.4 **Ranking de las ocupaciones más demandadas en el CP 07600
Enero-Mayo de 2006**

20 ocupaciones mas demandadas por las personas inscritas al SOIB en el CP 07600	
Ocupaciones	Demandantes
Camarero/a, en general	139
Dependiente/a (comercio, en general)	66
Camarero/a de pisos (hostelería)	63
Mozo/a de limpieza(limpiador/a, en general)	38
Trabajador/a administrativo/va, en general	32
Cocinero/a, en general	27
Recepcionista de hotel	23
Albañil	18
Peón de la construcción de edificios	15
Peón de la industria manufacturera, en general	12
Pinche de cocina	11
Mozo/a carga/descarga almacén	9
Fontanero/a	6
Cajero/a de comercio	5
Carpintero/a, en general	5
Trabajador/a de la casa	5
Electricista mantenimiento y reparación, en general	4
Animador/a turístico/a	4
Agente comercial	4
Jardinero/a, en general.	4
Total de personas demandantes en las 20 ocupaciones	489
Total de personas demandantes en la zona CP 07600	657
% personas demandantes en las 20 ocupaciones	74,42%

Fuente: Elaboración propia a partir de datos del SOIB a 31-05-06.