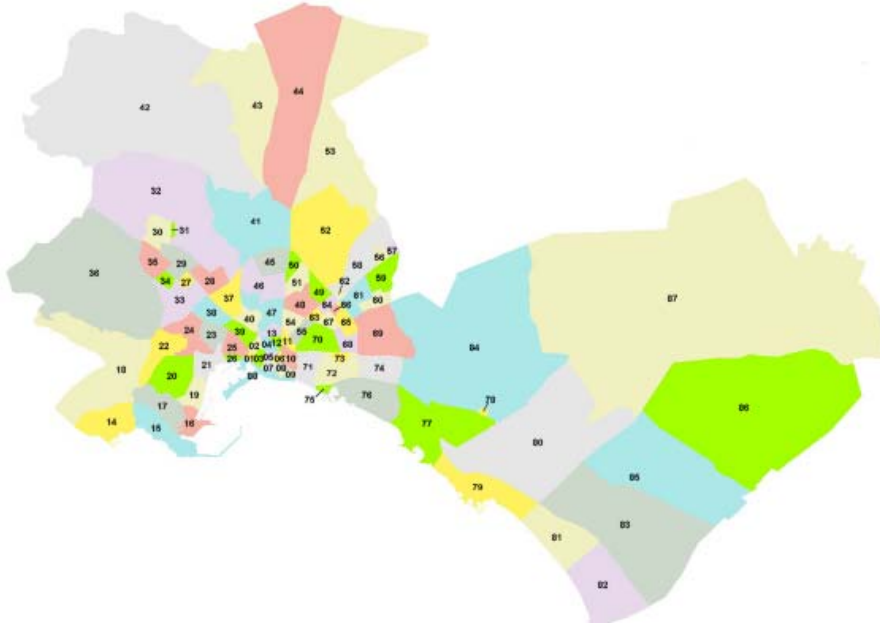
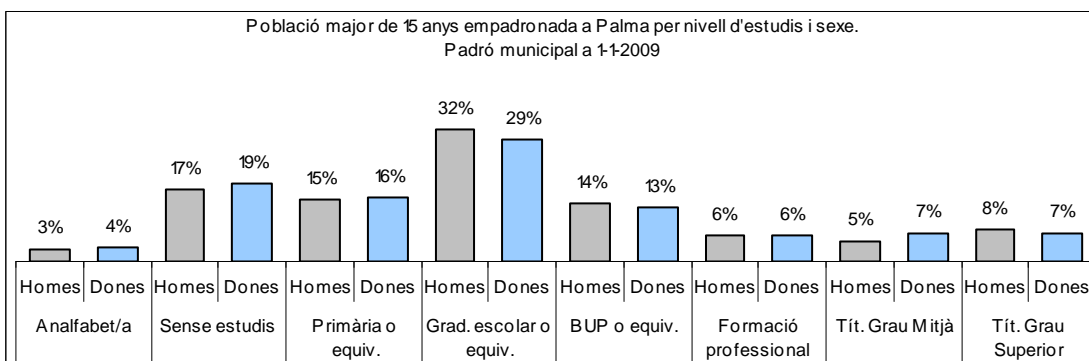
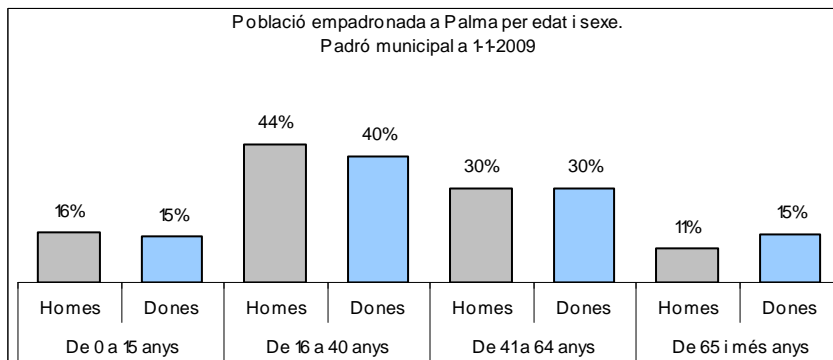


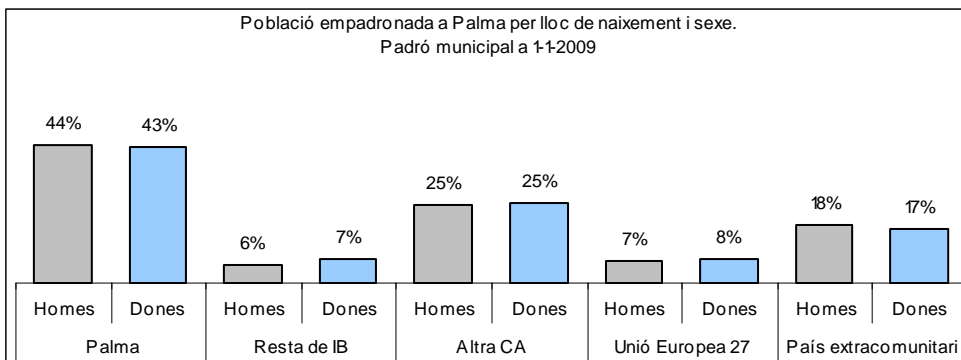
# PALMA

## 1. Mapa de Palma

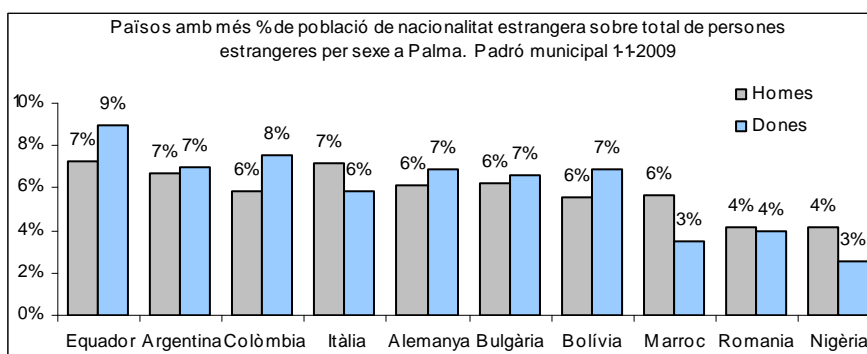
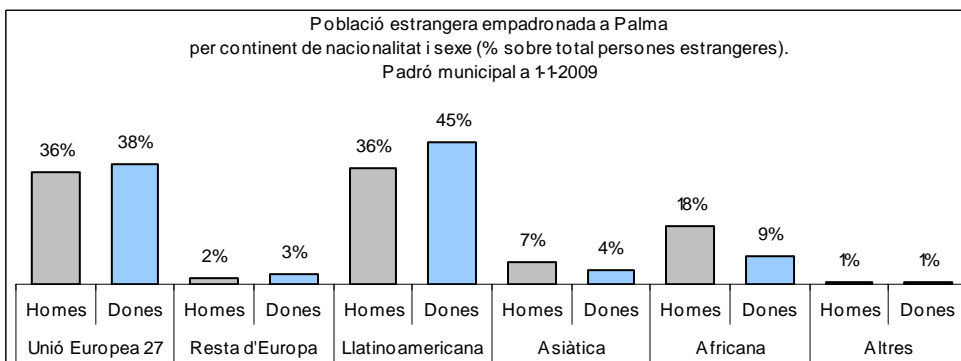
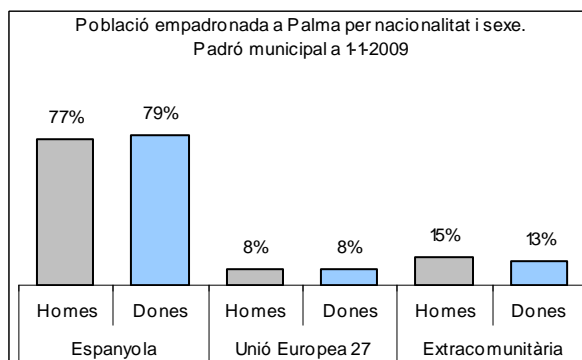


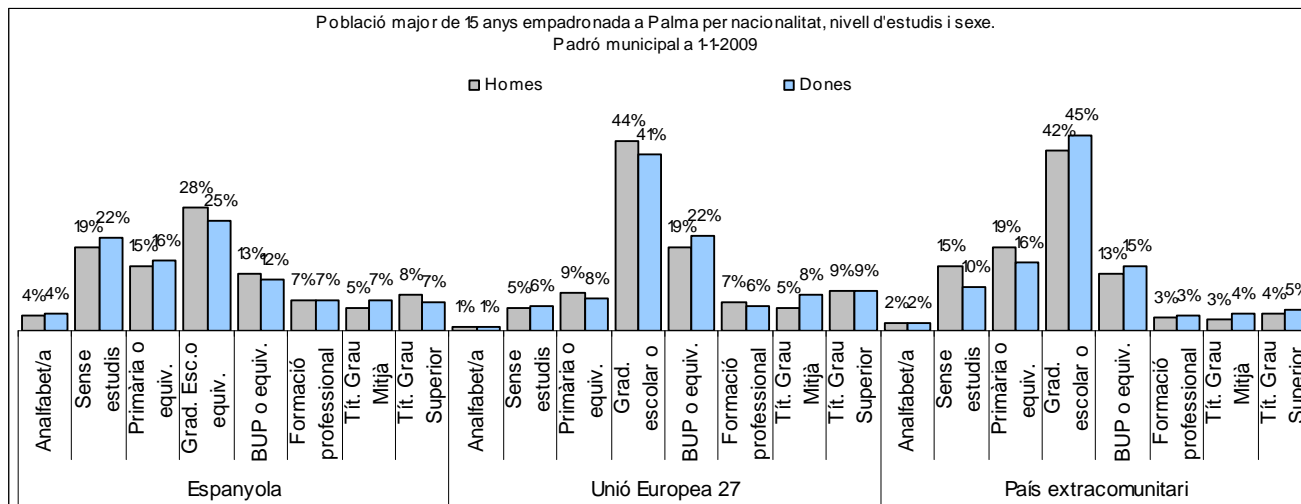
## 2. Gràfics de població general





### 3. Gràfics de població de nacionalitat estrangera





#### 4. Taules de població

| Nacionalitat          | Palma          |                |                | % sobre total població |             |             | % sobre nacionalitat estrangera |            |            |
|-----------------------|----------------|----------------|----------------|------------------------|-------------|-------------|---------------------------------|------------|------------|
|                       | Total          | Homes          | Dones          | Total                  | Homes       | Dones       | Total                           | Homes      | Dones      |
| <b>Total població</b> | <b>421.585</b> | <b>208.229</b> | <b>213.356</b> | <b>100</b>             | <b>100</b>  | <b>100</b>  | -                               | -          | -          |
| Espanyola             | 328.624        | 160.158        | 168.466        | 77,9                   | 76,9        | 79,0        | -                               | -          | -          |
| <b>Estrangera</b>     | <b>92.927</b>  | <b>48.049</b>  | <b>44.878</b>  | <b>22,0</b>            | <b>23,1</b> | <b>21,0</b> | <b>100</b>                      | <b>100</b> | <b>100</b> |
| Unió Europea 27       | 34.072         | 17.095         | 16.977         | 8,1                    | 8,2         | 8,0         | 36,7                            | 35,6       | 37,8       |
| Resta d'Europa        | 2.490          | 1.013          | 1.477          | 0,6                    | 0,5         | 0,7         | 2,7                             | 2,1        | 3,3        |
| Llatinoamericana      | 37.762         | 17.528         | 20.234         | 9,0                    | 8,4         | 9,5         | 40,6                            | 36,5       | 45,1       |
| Asiàtica              | 5.289          | 3.305          | 1.984          | 1,3                    | 1,6         | 0,9         | 5,7                             | 6,9        | 4,4        |
| Africana              | 12.778         | 8.832          | 3.946          | 3,0                    | 4,2         | 1,8         | 13,8                            | 18,4       | 8,8        |
| Altres nacionalitats  | 536            | 276            | 260            | 0,1                    | 0,1         | 0,1         | 0,6                             | 0,6        | 0,6        |
| Apàtrides             | 34             | 22             | 12             | 0,0                    | 0,0         | 0,0         | -                               | -          | -          |

| Superfície en hectàrees i densitats (persones/hectàrees) |                 |                      |       |       |                               |       |       |                                     |       |       |
|--|-----------------|----------------------|-------|-------|-------------------------------|-------|-------|-------------------------------------|-------|-------|
| Zona estadística   | Total hectàrees | Dens. població total |       |       | Dens. nacionalitat estrangera |       |       | Dens. nacionalitat extracomunitària |       |       |
|  |                 | Total                | Homes | Dones | Total                         | Homes | Dones | Total                               | Homes | Dones |
| Palma  | 21.355,8        | 19,7                 | 9,8   | 10,0  | 4,4                           | 2,2   | 2,1   | 2,8                                 | 1,4   | 1,3   |

Font: elaborat per l'Observatori Municipal de la Igualtat a partir de dades del Padró municipal a 1-1-2009. Ajuntament de Palma